

Дверной доводчик DC700



ASSA ABLOY DC 700

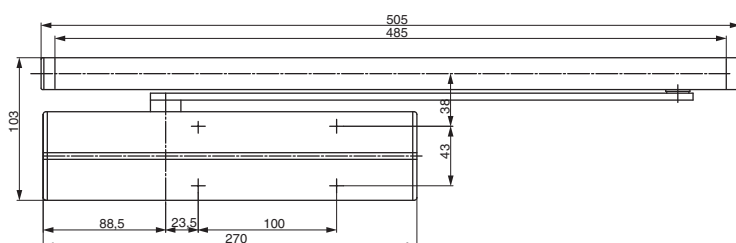
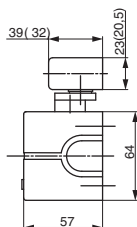
- Дверной доводчик с технологией CAM Motion и регулируемой по высоте скользящей тягой G195 или стандартной скользящей тягой G193
- Соответствует требованиям закона DDA / CEN PR 15894 (DDA - Акт о Дискриминации Инвалидов)
- Сертифицирован в соответствии с EN 1154, (EN 3-6)
- Подходит для установки на противопожарные двери
- Для одностворчатых дверей шириной до 1400 мм
- Может устанавливаться с наружной или внутренней стороны двери, как на полотно так и на коробку.

Характеристики DC700

- Поставляется с интегрированной скрытой монтажной пластиной, подходит для противопожарных дверей.
- Не имеет сторонности, применим для дверей правого и левого открывания
- Скользящая тяга регулируется по высоте до 14 мм
- Регулировочные клапаны находятся в легко доступных местах
- Термодинамические клапаны для обеспечения стабильной работы
- Регулируемое усилие закрывания двери
- Угол открывания до 170°
- Широкий спектр применения
- Стандартные цвета: серебристый EV1; белый RAL9016; коричневый RAL8014; черный RAL9005
- Возможна покраска по запросу клиента



CE	Abloy Oy PO Box 108 80101 Joensuu, Finland	10							
			1162-CPD-0464	EN1154:1996+A1:2003	3	8	6 3	1	1
Dangerous substances: None									



Характеристики скользящей тяги G195

- Регулируемая по высоте на 2 мм для облегчения установки
- Скрытые установочные винты
- Установочные размеры см. на чертеже

Характеристики скользящей тяги G193

- Без защитной накладки
- Видимые установочные винты
- Установочные размеры см. на чертеже (размеры в скобках)

Пример отдельных преимуществ наших моделей доводчиков для различных сфер бизнеса.

Преимущества

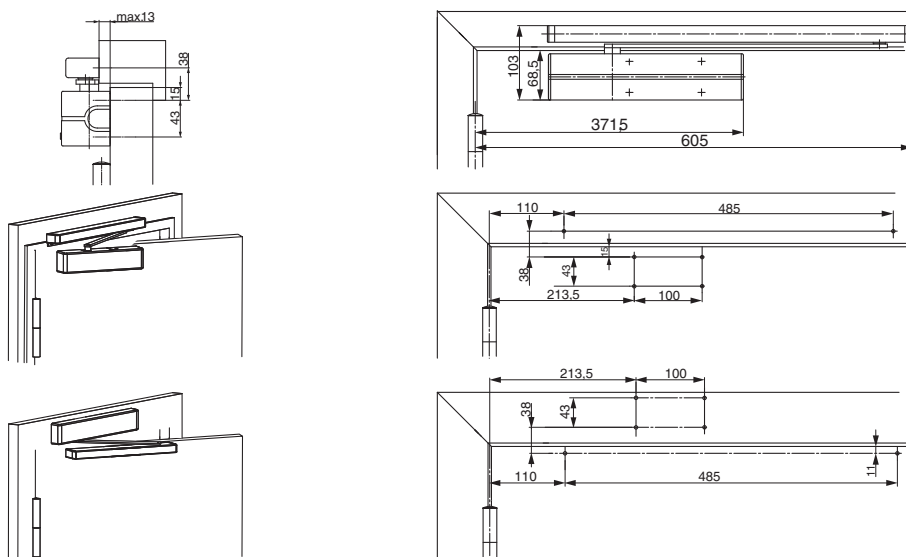
Архитекторы и проектировщики	<ul style="list-style-type: none"> - Широкие возможности применения: подходит для противопожарных и стандартных дверей - Компактный и современный дизайн - Соответствует требованиям закона DDA / CEN PR 1589 (DDA - Акт о Дискриминации Инвалидов) - Одинаковые размеры и дизайн с и без монтажной пластины - Разнообразные функции в стандартной версии и опционально
Строители и установщики	<ul style="list-style-type: none"> - Один общий шаблон для сверления - Регулируемый почти для всех типов дверей и коробок - Простая и быстрая установка - Простая и быстрая настройка - Не имеет сторонности, подходит для правых и левых дверей, может устанавливаться как на коробку так и на дверное полотно с наружной или внутренней стороны
Торговля	<ul style="list-style-type: none"> - Снижение стоимости хранения благодаря отдельным поставкам тела доводчика и тяги - Один единственный продукт подходящий для всех применений
Пользователь	<ul style="list-style-type: none"> - Практически не зависит от колебаний температуры благодаря термодинамическим клапанам - Легкое открывание двери благодаря кулачковому механизму - Функция торможения открывания сэкономит дверь и стены от повреждений

DC700 Технические характеристики

Технические характеристики

Регулируемое усилие закрывания	EN 3-6
Ширина дверного полотна до	1400 мм
Противопожарные двери	Да
Направление открывания двери	Правые и левые двери
Установка на дверное полотно или на коробку	Да
Скорость закрывания	Настраивается между 170°-0°
Конечная скорость закрывания	Настраивается между 15°-0°
Тормоз открывания (BC)	Настраивается свыше 75°
Угол открывания при установке с наружной стороны	170°
Угол открывания при установке с внутренней стороны	120°
Вес	2,7 кг
Высота	64 мм
Глубина	57 мм
Длина	270 мм
Сертифицирован в соответствии с	EN 1154
СЕ маркировка	да

Пример монтажа



Спецификация для DC700

Дверной доводчик ASSA ABLOY DC700 с технологией CAM Motion и скользящей тягой в соответствии с EN 1154

- Регулируемое усилие закрывания, EN 3-6, для дверей шириной до 1400 мм.
- Регулировочные клапаны находятся в легкодоступных местах
- Поставляется с интегрированной скрытой монтажной пластиной, подходит для противопожарных дверей
- С СЕ маркировкой
- Скользящая тяга регулируется по высоте до 14 мм для простоты установки
- Стандартная установка с наружной и внутренней сторон двери
- Подходит для дверей правого и левого открывания

Аксессуары

- Стандартная скользящая тяга G193
- Регулируемая по высоте скользящая тяга G195
- Монтажная пластина A120
- Монтажная пластина A130 для скользящей тяги G193 и G195
- Угловая пластина A104 для скользящей тяги G193
- Амортизатор открывания A153
- Фиксатор открытого положения A152 (не для противопожарных дверей)

Цвет:

- Серебристый
- Белый RAL9016
- Коричневый RAL8014
- Черный RAL9005
- По заказу клиента