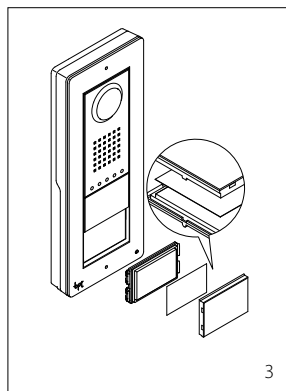
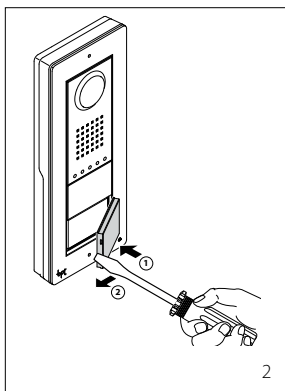
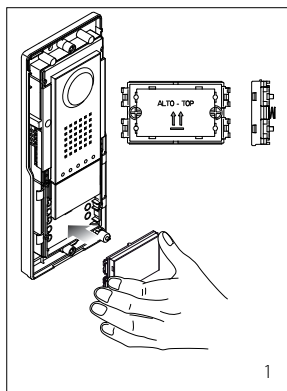
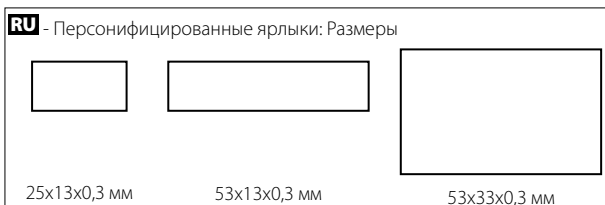
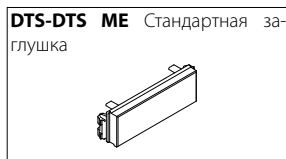
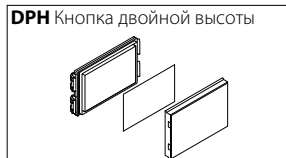
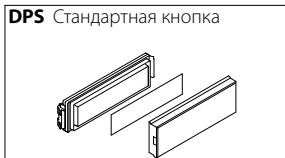


DPS-DPH-DPD- DTS-DTS ME- DTH-DTH ME



BPT S.p.A.
Via Cornia, 1
33079 Sesto al Reghena-PN-Italy
www.bpt.it-info@bpt.it



RU - УСТАНОВКА КНОПОК ВЫЗОВА

- Установите кнопочный блок, как показано на рис. 1. Обратите внимание на указатель установки с обратной стороны кнопки (рис 1).
- Снимите защитное стекло с кнопки, как показано на рис 2, напишите имя пользователя или иную информацию и установите стекло на место, соблюдая направление (рис. 3).

УТИЛИЗАЦИЯ

Не загрязняйте окружающую среду упаковочным материалом: убедитесь, что утилизация выполнена в соответствии с нормативами, действующими в стране использования продукта.

По окончании срока службы оборудования утилизируйте его надлежащим образом.

Оборудование следует утилизировать в соответствии с действующими нормативами, по возможности используя повторную переработку составных частей.

Компоненты, подлежащие повторной переработке, имеют соответствующий символ и аббревиатуру материала.

