

БАСТИОН



СВЕТИЛЬНИК АВАРИЙНОГО ОСВЕЩЕНИЯ RAPAN LT-90 Li-ion

EAC

РУКОВОДСТВО ПО ЭКСПЛУАТАЦИИ

*Благодарим Вас за выбор нашего светильника аварийного освещения
RAPAN LT-90 Li-ion.*

Светильник аварийного освещения **RAPAN LT-90 Li-ion** (далее по тексту — светильник) на базе светодиодов с повышенной светоотдачей и большим сроком службы предназначен для обеспечения эвакуационного и резервного освещения в случае прекращения подачи электроэнергии.




ВНИМАНИЕ!

Светильник включается только при отсутствии сетевого напряжения, т.е. использоваться в качестве обычного светильника не может.

ТЕХНИЧЕСКИЕ ХАРАКТЕРИСТИКИ

№ п/п	Наименование параметра	Значение параметра	
1	Напряжение питающей сети ~220 В, частотой 50±1 Гц с пределами изменения, В	110...240	
2	Количество светодиодов в светильнике, шт	90	
3	Аккумулятор резервного питания встроенный Li-ion напряжением 3,7 В емкостью 2200 мАч		
4	Световой поток, лм	в режиме «LOW»	150
		в режиме «HIGH»	400
5	Время работы в резерве*, ч	в режиме «LOW»	2...3
		в режиме «HIGH»	4...5
6	Габаритные размеры ШxГxВ, не более, мм	без упаковки	450x52x28
		в упаковке	488x62x36
7	Масса, НЕТТО (БРУТТО), кг, не более	0,35 (0,4)	
8	Диапазон рабочих температур, °С	+5...+40	

№ п/п	Наименование параметра	Значение параметра
9	Относительная влажность воздуха при 25 °С, %, не более	80
	ВНИМАНИЕ! Не допускается наличие в воздухе токопроводящей пыли и паров агрессивных веществ (кислот, щелочей и т. п.)	
10	Степень защиты оболочкой по ГОСТ 14254-2015	IP20

Примечание:

* Зависит от состояния аккумулятора.

УСТРОЙСТВО И РАБОТА


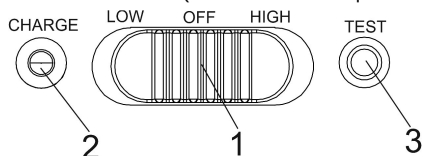


Рисунок 1 – Общий вид светильника

Для включения светильника перевести выключатель 1 (см. рисунок 2) из положения «OFF» в положение «LOW» (пониженная мощность свечения) или «HIGH» (полная мощность свечения).



- 1 - Выключатель/переключатель мощности свечения светильника
 2 - Индикатор заряда CHARGE
 3 - Кнопка TEST

Рисунок 2 – Назначение органов управления и индикации

Совет: для увеличения времени работы от АКБ рекомендуется включать светильник на пониженную мощность свечения «LOW».

При этом:

- при наличии сети будет светиться индикатор «CHARGE», светильник перейдет в режим «заряд» (первая зарядка батареи проводится не менее 24 ч);
- при отсутствии сети светильник автоматически перейдет в режим «резерв» и включится.

Кнопка «TEST» предназначена для проверки работоспособности светильника и имитирует пропадание сетевого напряжения.

ГАРАНТИЙНЫЕ ОБЯЗАТЕЛЬСТВА

Срок гарантии устанавливается 12 месяцев со дня продажи.

При наличии внешних повреждений корпуса и следов вмешательства в конструкцию гарантийное обслуживание не производится.

Гарантийное обслуживание производится ЗАО «Бастион».

БАСТИОН
 а/я 7532, Ростов-на-Дону, 344018
 (863) 203-58-30



bast.ru — основной сайт
 teplo.bast.ru — для тепла и комфорта
 skat-ups.ru — интернет-магазин

тех. поддержка: 911@bast.ru
 отдел сбыта: ops@bast.ru
 горячая линия: 8-800-200-58-30

Сделано в Китае по заказу ЗАО «Бастион»