

СОДЕРЖАНИЕ

Стр.

1. Общие характеристики.....	1
2. Серия.....	1
3. Технические характеристики.....	2
4. Размеры.....	3
5. Оборудование.....	5
6. Аксессуары.....	11

1. ОБЩИЕ ХАРАКТЕРИСТИКИ

Металлические щиты из стали с покрытием из текстурированного полиэстера толщиной 80 мкм.

- RAL 7035
- IP 55 (2 двери), IP 66 (1 дверь) в соответствии с МЭК EN 62262 (EN 50102).
- IK 10
- Сертификация: с  US LISTED
- Высота (мм): 300/400/500/600/700/800/1000/1200/1400.
- Ширина (мм): 200/300/400/500/600/800/1000/1200.
- Глубина (мм): 160/200/250/300/400.
- Исполнение: вертикальное, квадратное, горизонтальное.
- Дверь перенавешивается для открывания влево и вправо. Петли с высокоэффективным антикоррозионным покрытием.
- Замок двухсторонним затвором.
- Поставляется со сплошной монтажной платой.
- Монтажная плата устанавливается с помощью специальных центрирующих механизмов.
- Для щитов высотой и шириной 600 x 600 мм и больше, и глубиной 250 мм предусмотрена дополнительная регулировка положения монтажных принадлежностей.
- Пластина для ввода кабелей снизу с симметричным креплением, кроме щитов глубиной 160 мм.
- Усиленная защита с верхней панелью.
- Щиты могут устанавливаться на ножках, цоколе или монтажной раме.
- Полиуретановое уплотнение двери.
- Сплошная металлическая дверь или остекленная (из тонированного закаленного стекла).
- Подавление электромагнитных помех на 20 дБ.

2. СЕРИЯ
Щиты RAL 7035

• **Вертикальное исполнение со сплошной металлической дверью**
(габаритные размеры в мм)

Кат. №	Высота	Ширина	Глубина	Кол-во дверей	Масса (кг)
0 369 10 ⁽¹⁾	300	200	160	1	3,9
0 369 12 ⁽¹⁾	400	300		1	6,3
0 369 13 ⁽¹⁾	500	400		1	10,3
0 369 17	400	300	200	1	6,9
0 369 18	500	400		1	11,2
0 369 19	600			1	13
0 369 20		500		1	16,8
0 369 21	700			1	20,3
0 369 25	500	400	250	1	13,2
0 369 26	600			1	14
0 369 30	700	500		1	23,8
0 369 31	800			1	30,9
0 369 32	1000	600		1	44,5
0 369 33		800		1	49,5
0 369 37	800	600		300	1
0 369 38	1000		1		45
0 369 39		800	1		56,9
0 369 42	1200	600	1		50,4
0 369 43		800	1		67
0 369 44	800	600	400	1	41,6
0 369 45	1000			1	63,5
0 369 46	1200			1	73,6
0 369 50	1400			1	81,6

(1) Без отверстия

2. СЕРИЯ (продолжение)

Щиты RAL 7035 (продолжение)

• Квадратное исполнение со сплошной металлической дверью
(габаритные размеры в мм)

Кат. №	Высота	Ширина	Глубина	Кол-во дверей	Масса (кг)
0 369 51 ⁽¹⁾	300	300	160	1	4,8
0 369 55			200		5,6
0 369 57	400	400	200		8,6
0 369 59	500	500	200		13,6
0 369 62	500	500	250		15,2
0 369 64	600	600	250		22,8
0 369 68	800	800	300		48
0 369 72	600	600	400		33,5

(1) Без отверстия

• Горизонтальное исполнение со сплошной металлической дверью
(габаритные размеры в мм)

Кат. №	Высота	Ширина	Глубина	Кол-во дверей	Масса (кг)
0 369 11 ⁽¹⁾	300	400	160	1	6,2
0 369 75	300		200		6,9
0 369 76	400	600	200		13
0 369 77			250		14
0 369 78	600	800	300	2	38,4
0 369 79		1000			1000
0 369 80	800				
0 369 81	1000	1200			85,7

(1) Без отверстия

• Исполнение с остекленной дверью (габаритные размеры в мм)
Тонированное закаленное стекло

Вертикальное исполнение						Размеры окна (мм)	
Кат. №	Высота	Ширина	Глубина	Кол-во дверей	Масса (кг)	Высота	Ширина
0 369 27	400	300	200	1	6,9	300	128
0 369 28	500	400		1	11,2	400	228
0 369 29	600		400	250	1	13	500
0 369 36		1			14	228	
0 369 40	700	500	300	1	23,8	600	328
0 369 41	800	600		1	30,9	700	428
0 369 47			1	32			
0 369 48	1000	600	400	1	45	850	628
0 369 49				1	56,9		
0 369 56	1200	800	400	1	73,6	960	628
0 369 60	1400			1	81,6		
Квадратное исполнение							
0 369 74	600	600	250	1	22,8	500	428

3. ТЕХНИЧЕСКИЕ ХАРАКТЕРИСТИКИ

■ 3.1 Конструкция

Сталь.

Корпус: толщина 1,3 мм.

Основание (В x Ш): толщина 0,8 мм для щитов ≤ 600 x 400 мм и 1,3 мм для щитов размером ≥ 600 x 600 мм.

Габаритные размеры щитов соответствуют номинальным для каждого щита, указанного в каталоге.

Пример: 300 x 200 x 160 – это фактические размеры щита с тем же обозначением.

■ 3.2 Дверь

Сталь.

Толщина: от 1,2 до 1,8 мм в зависимости от размеров.

■ 3.3 Степень защиты

- IP 55 (2 двери), IP 66 (1 дверь) согласно стандарту МЭК EN 60529.

Защита от струй воды, падающих с любого направления.

- IP 66 (1 дверь) согласно стандарту МЭК EN 60529.

Полная защита от пыли и полная защита от сильных струй воды, т.е. щиты пригодны, например, для применения на палубе корабля.

- IK 10 согласно стандарту МЭК EN 62262 (EN 50102).

NEMA 4x (1 дверь), NEMA 12 (2 двери).

■ 3.4 Механическая прочность

- Максимальная нагрузка: 500 кг/м²

- Максимальная нагрузка на дверь: 5 кг на 100 мм по высоте.

- Максимальная статическая нагрузка на комплект из 4 ножек:

Кат. № 0 364 01/04: 300 кг.

- Монтаж на раме Кат. № 0 364 36/37 согласно стандарту EN 50125-3 (для железных дорог и стационарных установок).

■ 3.5 Стойкость к климатическим воздействиям

- Высокая стойкость к УФ излучению – по методике 500-часового испытания согласно ISO 4892-2.

- Стойкость к солевому туману согласно ISO 9227, EN 60068-2-1: 1000 ч.

- Стойкость к диоксиду серы SO₂ в условиях конденсации согласно ISO 6988: 500 ч.

- Степень коррозии: согласно испытанию R1 стандарта ISO 4628/1.

- Температура при эксплуатации: от - 25° С до + 70° С, кратковременно + 100° С.

■ 3.6 Огнестойкость

- Стойкость к испытанию нагретой проволокой согласно стандарту МЭК EN 60695-2-11: 960° С.

■ 3.7 Свойства полиэфирного покрытия

• Полиэфирное покрытие стали

Порошковое покрытие из чистого полиэфирной толщиной 80 мкм, нанесенное методом электростатического напыления.

Испытания стойкости покрытия

Механические характеристики:

- Адгезия по EN ISO 2409: класс 0 - 1.

- Эластичность при изгибе на цилиндрическом стержне согласно EN ISO 1519: 6 мм.

- Прочность при растяжении согласно EN ISO 1520: 8 мм.

- Стойкость к ударам согласно EN ISO 6272-1: 1 кг - 50 см.

Нанесение покрытия

Основные этапы процесса:

- Фосфатирование: слой фосфата железа усиливает адгезию покрытия

- Нейтрализация

- Пассивация

- Нейтрализация

3. ТЕХНИЧЕСКИЕ ХАРАКТЕРИСТИКИ (продолжение)

■ 3.8 Стойкость к химическим веществам

Стойкость к химическим веществам при нормальной температуре, связанная с опасностью взрыва при обрызгивании.

Водные растворы	Холодная вода	++	
	Горячая вода	+	
	Пар	-	
	Соляной раствор 5 %	+	
	Насыщенная кислородом вода	-	
	Вода + моющее средство	+	
	Вода + ПАВ	+	
	Формальдегид	-	
Спирты	Этанол	+	
	Метанол	+	
	Пропанол	+	
	Бутанол	+	
Фенолы		-	
Крезол		-	
Основания	Раствор аммиака	+	
	Гидроксид натрия (каустическая сода)	+	
	Гипохлорит натрия (12° отбеливатель)	+	
	Гидроксид калия (поташ)	+	
Сильные кислоты	Концентрированная уксусная кислота	+	
	Азотная кислота 5 %	+	
	Серная кислота 30 %	+	
	Соляная кислота 30 %	+	
	Хлорная кислота 70 %	++	
	Плавиковая кислота 70 %	--	
	Хромовая кислота 50 %	-	
	Фосфорная кислота 30 %	+	
Слабые кислоты	Разбавленная уксусная кислота < 25 %	+	
	Лимонная кислота	++	
	Молочная кислота	++	
	Муравьиная кислота	+	
	Мочевая кислота	+	
Масла и жиры	Животного происхождения	Топленое свиное сало	++
		Сливочное масло	++
	Растительного происхождения	Льняное масло	++
		Арахисовое и оливковое масло	++
		Касторовое масло	++
		Глицерин	+
	Минерального происхождения	Парафин (вазелин)	++
		Моторное масло	+
		Силиконовое масло	++
		Смазочно-охлаждающие жидкости	++
		Гидравлическое масло	+

3. ТЕХНИЧЕСКИЕ ХАРАКТЕРИСТИКИ (продолжение)

■ 3.8 Стойкость к химическим веществам (продолжение)

Углеводороды	Неэтилированный бензин	+
	Дизельное масло	++
	Керосин	++
	Уайт-спирит	++
Хлорсодержащие растворители	Трихлорэтилен	--
	Трихлорэтан	-
	Тетрахлорэтилен	--
	Метиленхлорид	--
	Тетрахлорметан	--
	Хлороформ	-
Ароматические растворители	Бензол	+
	Толуол	-
	Ксилол	+
Алифатические растворители	Гексан	++
	Гептан	++
Фторсодержащие растворители	Трихлорфторметан	--
Кетоны	Ацетон	-
	Метилэтилкетон	-
	Этилацетат	-
Терпены	Терпентин	-

++: Высокая стойкость (постоянное воздействие)

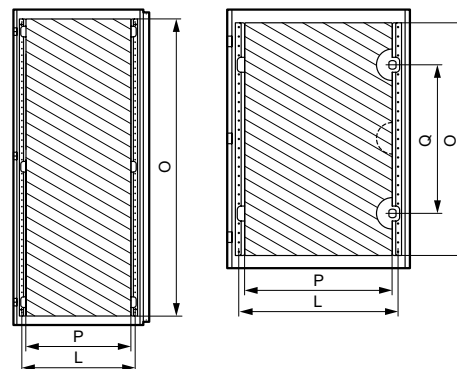
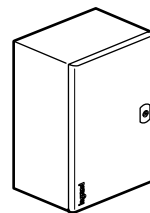
+: Хорошая стойкость (длительное воздействие)

-: Ограниченная стойкость (кратковременное воздействие)

--: Низкая стойкость (воздействие следует исключить)

4. РАЗМЕРЫ

Двери




4. РАЗМЕРЫ (продолжение)

Двери (продолжение)

Каталожные номера	Щиты		Полезные размеры двери		Положение замков	Расстояние между осями кабельных лотков
	Высота (мм)	Ширина (мм)	Высота О (мм)	Ширина Р (мм)		
0 369 10	300	200	251	148 ⁽³⁾	(1)	(2)
0 369 17/12/27	400	300	351	248 ⁽³⁾	(1)	(2)
0 369 13/18/28	500	400	451	300	(1)	330
0 369 19/26/29/36	600		551		350	
0 369 20	700	500	651	400	400	430
0 369 21/30/40						
0 369 25	500	400	451	300	(1)	330
0 369 31/37/41/44/47	800	600	751	500	500	530
0 369 32/38/48	1000		951		(1)	
0 369 33/39/45/49	1200	800	1151	700	(1)	730
0 369 42		600		500	(1)	530
0 369 43/46/56	1400	800	1351	700	(1)	730
0 369 50/60						
0 369 51/55	300	300	251	248 ⁽³⁾	(1)	(2)
0 369 57	400	400	351	348 ⁽³⁾	(1)	(2)
0 369 59/62	500	500	451	400	(1)	430
0 369 64/72/74	600	600	551	500	350	530
0 369 68	800	800	751	700	500	730
0 369 11/75	300	400	251	348 ⁽³⁾	(1)	(2)
0 369 76/77	400	600	351	500	(1)	530
0 369 78	600	800	551	300 x 2	(1)	330
0 369 79		1000		400 x 2	(1)	430
0 369 80	800	1200	951	500 x 2	(1)	530
0 369 81						

- (1) Центральный замок
- (2) Без кабельного лотка
- (3) На 12 мм в сторону от логотипа Legrand

Прозрачная дверь

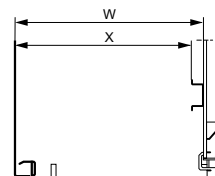


• Затемненное закаленное стекло

Вертикальное исполнение				Размеры прозрачной части (мм)	
Кат. №	Высота	Ширина	Глубина	Высота	Ширина
0 369 27	400	300	200	300	128
0 369 28	500	400		250	400
0 369 29	600		500		300
0 369 36		228			
0 369 40	700	500	300	600	328
0 369 41	800	600		400	700
0 369 47					
0 369 48	1000	800	300	850	628
0 369 49					
0 369 56	1200	1400	400	960	1160
0 369 60	1400				
Квадратное исполнение					
0 369 74	600	600	250	500	428

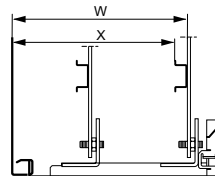
Полезная глубина

Щиты	Расстояние до задней стенки	
	W (мм)	X (мм)
Глубина (мм)		
160	140	125
200	180	185
250	230	215
300	280	265
400	380	385



Регулировка расположения оборудования (дополнительно)

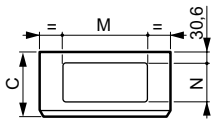
Щиты	Кат. № регул. рейки	С регулируемыми рейками			
		W (мм)		X (мм)	
Глубина (мм)					
250	0 367 43	93	213	78	198
300	0 367 44	93	263	78	248
400	0 367 45	93	363	78	348



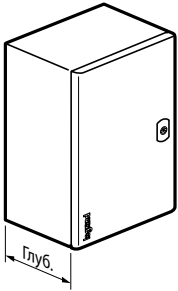
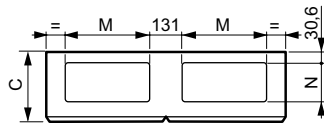
От 600 x 600 мм и более.

4. РАЗМЕРЫ (продолжение)

Отверстия в корпусе
Ширина щита ≤ 800 мм



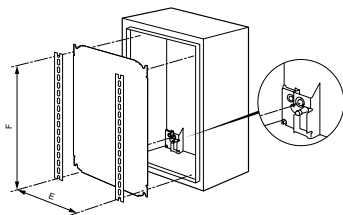
Ширина щита ≥ 1000 мм



Щиты			Размеры отверстия (мм)			
Ширина (мм)	Глубина (мм)	Общая глубина (мм)	M (мм)	N (мм)		
200	160	170	-	-		
300			-	-		
400			-	-		
300	200	210	269	115		
400						
500						
600	250	260	369	150		
400						
500						
600	300	310	469	150		
800						
600	400	410	469	150		
800						
1000	250	260	369	150		
1200	300	310	469			

5. ОБОРУДОВАНИЕ

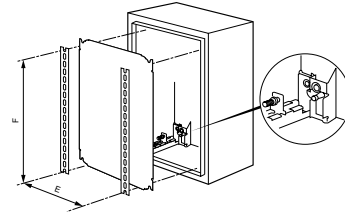
■ 5.1 Крепление непосредственно к основанию шкафа (винтами М8)



5. ОБОРУДОВАНИЕ (продолжение)

■ 5.1 Крепление непосредственно к основанию шкафа (винтами М8)

- или к рейке, регулируемой гайками М8 (опция)

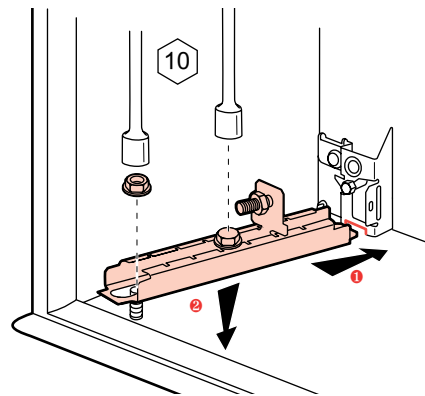


Регулировка расположения оборудования (дополнительно)

Возможна в щитах 600 x 600 мм.

С Кат. № 0 367 43/44/45.

Комплект из 4 реек для регулировки глубины монтажа оборудования в щитах глубиной 250, 300 и 400 мм.



■ 5.2 Сплошные монтажные платы

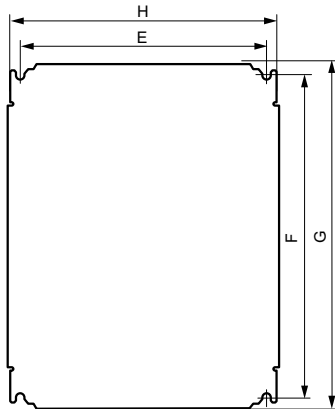
• Сплошные платы из оцинкованной стали



5. ОБОРУДОВАНИЕ (продолжение)

■ 5.2 Сплошные монтажные платы (продолжение)

• Размеры
Сплошные платы



Щиты		Неперфорированные платы		Полезная площадь для монтажа (дм ²)	Крепление платы		Сплошные	Толщина платы (мм)
Высота	Ширина	G	H		F	E		
300	200	256	156	4,2	225	125	0 360 50	1,8
	300					225		
	400 ⁽¹⁾		325					
400	300 ⁽¹⁾	356	256	8,2	325	0 360 52		
	400					325		
	600 ⁽¹⁾		525					
500	400	456	356	15,2	425	0 360 55	2,0	
	500					425		
	600 ⁽¹⁾		525					
600	400 ⁽¹⁾	556	356	18,7	525	0 360 56		
	500		425					
	600		525					
	800 ⁽¹⁾		725					
800	800	756	29,7	40,7	925	0 360 59		
	1000 ⁽¹⁾		51,7					
	925		51,7					
700	500	656	456	28,7	625	0 360 58		
	600 ⁽¹⁾		40,7					
	800		525					
800	800	756	55,7	55,7	725	0 360 60		
	1000 ⁽¹⁾		71,7					
	925		71,7					
1000	600 ⁽¹⁾	956	51,7	51,7	925	0 360 54		
	800 ⁽¹⁾		70,7					
	1200 ⁽¹⁾		108,7					
1200	600	1156	556	62,5	1125	0 360 85		
	800		725					
	800		85,7					
1400	800	1356	756	100,7	1325	0 360 67		

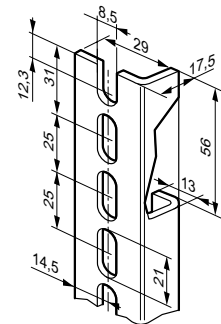
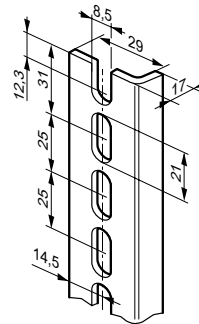
⁽¹⁾Для монтажа в горизонтальном (в щитах с обратным соотношением сторон) или вертикальном положении.

■ 5.3 Разрезные монтажные профили и стойки Lina 25 для сборки шасси

Разрезные монтажные профили Lina 25

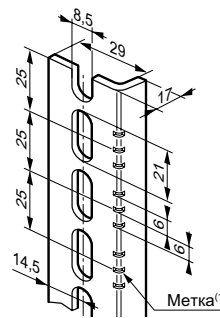
Кат. № 0 361 50/51/52/53/54/55/56

Кат. № 0 361 58/59



Стойки разрезаемые

Кат. № 0 361 92



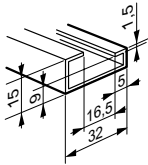
⁽¹⁾ Средние метки для распиливания нанесены с шагом 25 мм. Две другие позволяют получить длину, эквивалентную Кат. № 0 361 50/51/52/53/54/55/56.

Высота шкафа (мм)	Высота стойки (мм)	Кат. № стойки (комплект 2 шт.)
300	237	0 361 50
400	337	0 361 51
500	437	0 361 52
600	537	0 361 53
700	637	0 361 54
800	737	0 361 55
1000	937	0 361 56
1200	1137	0 361 58
1400	1337	0 361 59
Стойка длиной 3 м, отрезается по месту		0 361 92

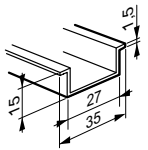
5. ОБОРУДОВАНИЕ (продолжение)

■ 5.4 Рейки

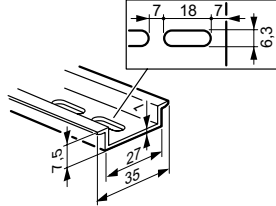
Кат. № 0 374 02



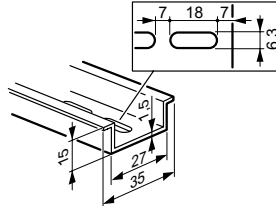
Кат. № 0 367 80/81/82/83/84/85/86
Кат. № 0 374 07



Кат. № 0 477 22



Кат. № 0 477 23



Ширина щита (мм)	Длина рейки (мм)	Кат. № рейки
300	243	0 367 80
400	343	0 367 81
500	443	0 367 82
600	543	0 367 83
800	743	0 367 84
1000	943	0 367 85
1200	1143	0 367 86

Рейка длиной 2 м, отрезается по месту

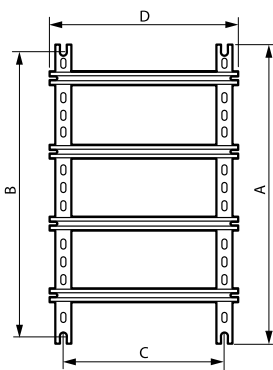
Кат. № 0 374 02 несимметричная в соответствии с EN 60715

Кат. № 0 374 07 симметричная, глубина 15 мм

Кат. № 0 477 22 симметричная, глубина 7,5 мм, с продолговатыми отверстиями

Кат. № 0 477 23 симметричная, глубина 15 мм, с продолговатыми отверстиями

Собранное шасси из стоек и реек Lina 25

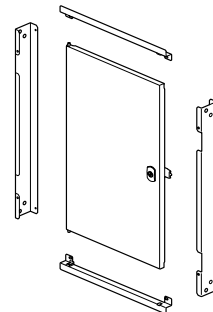


Собранное шасси из стоек и реек Lina 25 (продолжение)

Размеры щита (мм)		Высота стоек	Длина реек	Крепление шасси	
Высота	Ширина			B	C
300	200	237	143	225	125
	300		243		225
	400		343		325
400	300	337	243	325	225
	400		343		325
	600		543		525
500	400	437	343	425	325
	500		437		425
600	400	537	343	525	325
	500		437		425
	600		543		525
	800		743		725
700	500	637	437	625	425
	600		543		525
	800		743		725
800	800	737	743	725	725
	1000		943		925
	1000		600		937
800	743	725			
1200	1143	1125			
1200	800	1137	743	1325	725
		1337			

■ 5.5 Металлическая внутренняя дверь RAL 7035

Кат. № 0 363 xx



IP xxV

Сталь толщиной 1,2 мм для щитов высотой ≤ 700 мм, 1,5 мм для остальных щитов.

Расстояние между дверью шкафа и внутренней дверью: 63 мм.

Реверсивная дверь.

Невыпадающая ось петли.

Замок двухсторонним затвором: 1 замок для щитов высотой ≤ 600 мм,

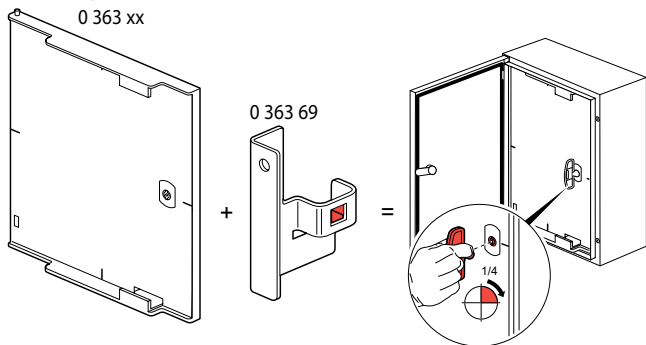
2 замка для остальных щитов.

Могут оснащаться различными типами замковых вставок, включая цилиндры.

Размеры щита (мм)		Дверь Выс. x Шир. (мм)	Полезн. размеры Выс. x Шир. (мм)	Кат. № внутр. дверцы
Высота	Ширина			
400	300	334 x 248	235 x 155	0 363 15
500	400	434 x 348	335 x 255	0 363 16
600	400	534 x 348	435 x 255	0 363 17
700	500	634 x 448	535 x 355	0 363 18
800	600	734 x 548	635 x 455	0 363 19
		934 x 548	835 x 455	0 363 20
1000	800	934 x 748	835 x 655	0 363 21
	600	1134 x 548	1035 x 455	0 363 22
1200	800	1134 x 748	1035 x 655	0 363 23

5. ОБОРУДОВАНИЕ (продолжение)

■ 5.6 Внутренние двери RAL 7035



Монтируется с помощью Кат. № 0 363 69.

IP xxV

Армированный стекловолокном полиэфир, толщина 4 мм.

Самозатухание при температуре до 960 °С согласно МЭК EN 60695-2-11.

Решетка на внутренней поверхности.

Маркировка средней линии на передней поверхности.

Расстояние между дверью шкафа и внутренней дверью: от 39,5 до 58 мм для щитов Atlantic.

Имеет ручку для открывания правой или левой рукой.

Невыпадающая ось петли.

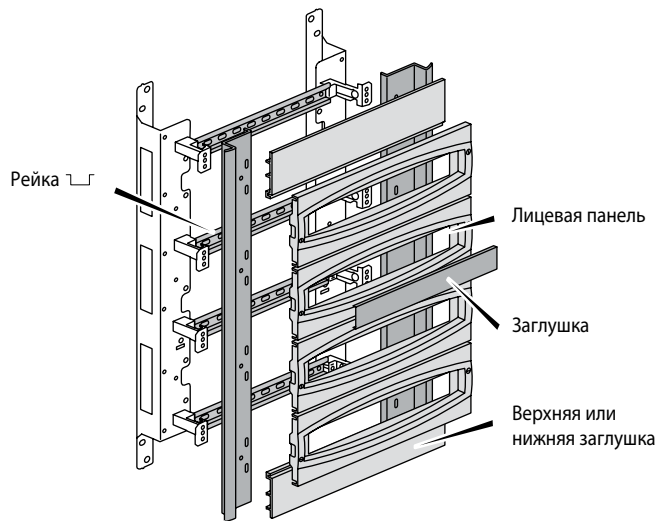
Замок двухсторонним затвором: 1 замок для щитов высотой от 400 до 600 мм, 2 замка для щитов высотой 700 мм и выше.

Могут оснащаться различными типами замковых вставок, включая цилиндры.

Щит (мм) В x Ш	Дверь (мм) Выс. x Шир.	Полезн. разм. (мм) Выс. x Шир	Кат. № Внутр. дверь
400 x 300	341 x 236	305 x 185	0 363 59
500 x 400	441 x 336	405 x 250	0 363 60
600 x 400	541 x 336	505 x 250	0 363 61
700 x 500	642 x 436	500 x 340	0 363 62
800 x 600	742 x 536	600 x 440	0 363 63
1000 x 800	942 x 736	800 x 640	0 363 64
1200 x 800	942 x 736	800 x 640	0 363 65 ¹⁾

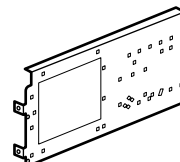
¹⁾ Такие же двери, как Кат. № 363 64, но оставляют свободными 200 мм сверху или снизу.

■ 5.7 Шасси с изолированными лицевыми панелями



Щит В x Ш x Г (мм)	Шасси	
	Кат. №	Вместимость
400 x 300 x 200	0 361 01	3 ряда по 10 модулей
500 x 400 x 200	0 361 02	3 ряда по 16 модулей
600 x 400 x 250	0 361 03	3 ряда по 16 модулей
700 x 500 x 250	0 361 05	4 ряда по 21 модуль
800 x 600 x 300	0 361 06	4 ряда по 27 модулей
1000 x 800 x 300	0 361 09	5 рядов по 38 модулей
1200 x 800 x 300	0 361 10	6 рядов по 38 модулей

Монтажная пластина шасси

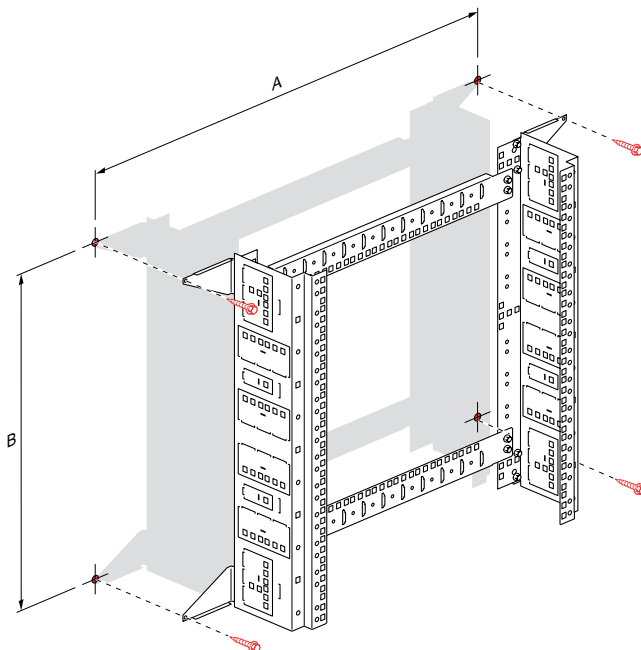
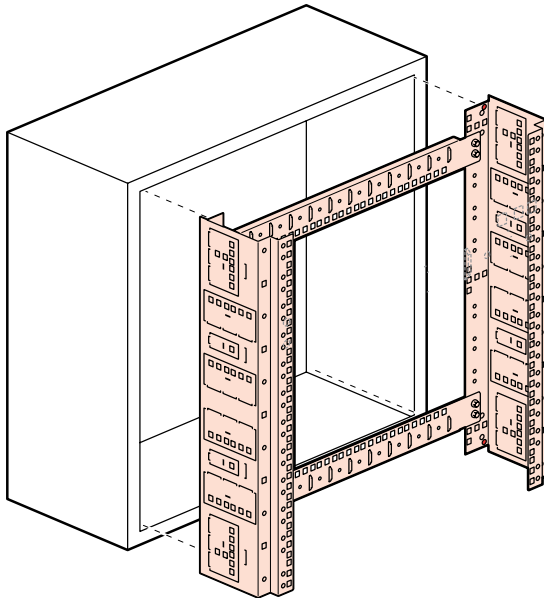


Шасси		Монтажная пластина	
Кат. №	В x Ш x Г (мм)	Кат. №	Совместимые аппараты
0 361 06	800 x 600 x 300	0 360 44	DPX 125, DPX 160 или Vistop 160A
0 361 09	1000 x 800 x 300	0 360 45	DPX 125, DPX 160 DPX 250 ER Vistop 160 A или Vistop 250 A
0 361 10	1200 x 800 x 300		

5. ОБОРУДОВАНИЕ (продолжение)

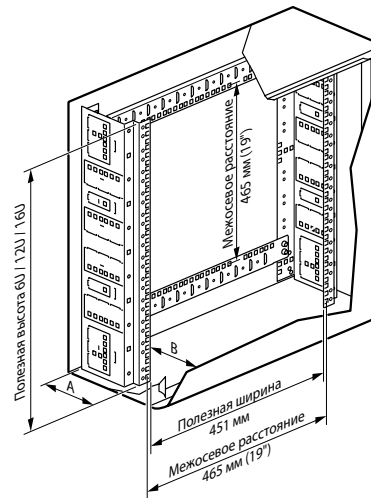
■ 5.8 Шасси VDI

Позволяет устанавливать 19" VDI оборудование в щиты Atlantic шириной 600 и 800 мм и глубиной не менее 250 мм.
В щитах шириной 400 мм это шасси позволяет устанавливать VDI аппаратуру, предназначенную для установки в мини-щитки XL VDI.
Шасси может крепиться непосредственно к стене (без щита).



Кат. №	A (мм)	B (мм)
0 462 27	725	325
0 462 28	725	525
0 462 29	725	725

■ 5.8 Шасси VDI (продолжение)



Щиты Atlantic					
Кат. № шасси	Полезная высота	Каталожные номера	Размеры	Полезные размеры за дверь	
				A (мм)	B (мм)
0 462 27	6 U	0 355 06	400 x 600 x 250	145	105
0 462 28	12 U	0 355 08 - 0 354 94	600 x 400 x 250		
		0 355 10	600 x 600 x 250		
		0 355 20	600 x 600 x 300		
		0 355 36	600 x 600 x 400		
0 462 29	16 U	0 355 21	600 x 800 x 300		
		0 355 14	800 x 600 x 250		
		0 355 23 - 0 354 96	800 x 600 x 300		
		0 355 28	800 x 600 x 400		
		0 355 15	800 x 800 x 250		
		0 355 24	800 x 800 x 300		

■ 5.9 Крепление щита

Крепление к стене непосредственно или через кронштейны



Кат. № 0 364 04



Кат. № 0 364 06

5. ОБОРУДОВАНИЕ (продолжение)

■ 5.9 Крепление щита (продолжение)

Крепление к стене непосредственно или через кронштейны (продолжение)

Кат. № 0 364 04



Крепление к стене непосредственно или через кронштейны (размеры в мм)

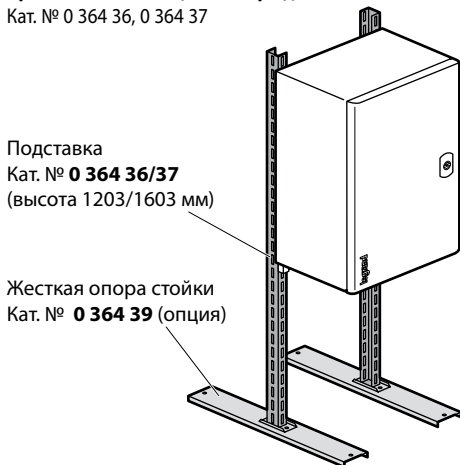
Размеры щита (мм)		С верт. кронштейнами Кат. № 0 364 06		Межосевое расстояние	С horiz. кронштейнами Кат. № 0 364 06		Межосевое расстояние	Общие размеры с Кат. № 0 364 06		Общие размеры с Кат. № 0 364 04	
Высота	Ширина	R	S	E	T	U	F	B	Y	B	Y
300	200	350	150	225	250	250	169	392	292	402	302
	300		250			350	269		392		402
	400		350			450	369		492		502
400	300	450	250	325	350	350	269	492	392	502	402
	400		350			450	369		492		502
	600		550			650	569		692		702
500	400	550	350	425	450	450	369	592	492	602	502
	500		450			550	469		592		602
600	400	650	350	525	550	450	369	692	492	702	502
	500		450			550	469		592		602
	600		550			650	569		692		702
	800		750			850	769		892		902
	1000		950			1050	969		1092		1102
700	500	750	450	625	650	550	469	792	592	802	602
	600		550			650	569		692		702
800	600	850	550	725	750	650	569	892	692	902	702
	800		750			850	769		892		902
	1000		950			1050	969		1092		1102
1000	600	1050	550	925	950	650	569	1092	692	1102	702
	800		750			850	769		892		902
	1200		1150			1250	1169		1292		1302
1200	800	1250	750	1125	1150	850	769	1292	892	1302	
1400		1450						1325		1350	1492

Размеры щита (мм)		С верт. кронштейнами Кат. № 0 364 04		Межосевое расстояние	С horiz. кронштейнами Кат. № 0 364 04	
Высота	Ширина	R	S	E	T	U
300	200	378	130	225	230	278
	300		230			378
	400		330			478
400	300	478	230	325	330	378
	400		330			478
	600		530			678
500	400	578	330	425	430	478
	500		430			578
600	400	678	330	525	530	478
	500		430			578
	600		530			678
	800		730			878
	1000		930			1078
700	500	778	430	625	630	578
	600		530			678
800	600	878	530	725	730	678
	800		730			878
	1000		930			1078
1000	600	1078	530	925	930	678
	800		730			878
	1200		1130			1278
1200	800	1278	730	1125	1130	878
1400		1478				

5. ОБОРУДОВАНИЕ (продолжение)

■ 5.9 Крепление щита (продолжение)

Крепление с помощью набора для напольного монтажа
Кат. № 0 364 36, 0 364 37

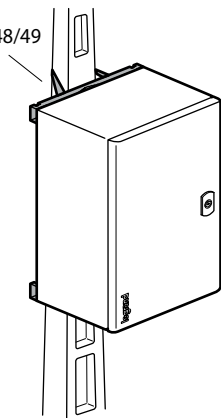


Подставка
Кат. № **0 364 36/37**
(высота 1203/1603 мм)

Жесткая опора стойки
Кат. № **0 364 39** (опция)

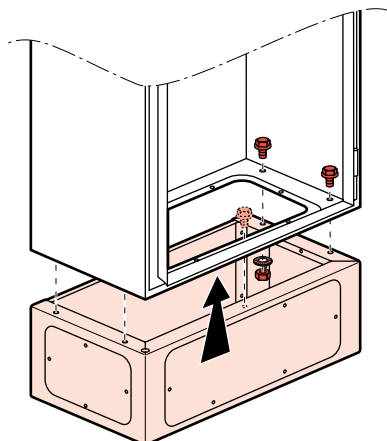
Крепление с помощью набора для монтажа на столбах

Кат. № 0 364 46/47/48/49



Крепление на цоколе

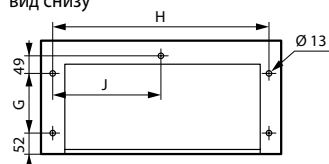
Переднее и боковые вентиляционные отверстия
RAL 7021
Глубина 300 и 400 мм



Отверстие спереди



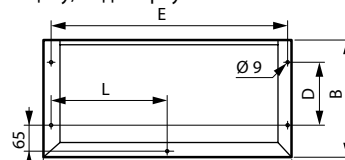
Отверстия для крепления к полу,
вид снизу



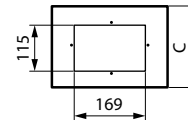
5. ОБОРУДОВАНИЕ (продолжение)

■ 5.9 Крепление щита (продолжение)

Крепление на цоколе (продолжение)
Отверстия для крепления цоколя
к щиту, вид сверху



Отверстие сбоку

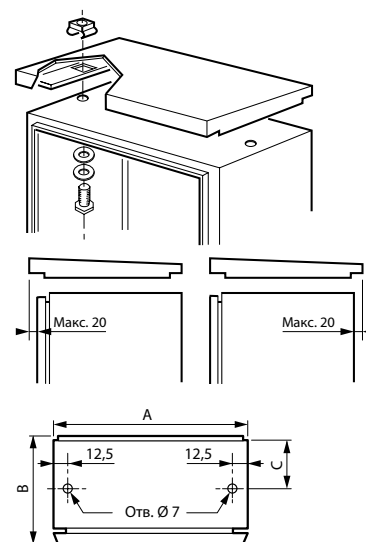


Кат. №	Щиты В x Ш (мм)	A	B	C	D	E	F	G	H	J	L
0 363 40	600 x 400	600	380	200	250	574	469	250	542	271	287
0 363 41	800 x 400	800				774	469		742	371	387
0 363 43	1200 x 400	1200				1174	469 x 2		1142	571	587
0 363 00	600 x 300	600	280	150	150	574	469	150	542	271	287
0 363 01	800 x 300	800				774	469		742	371	387
0 363 02	1000 x 300	1000				974	369 x 2		942	471	487
0 363 03	1200 x 300	1200				1174	469 x 2		1142	571	587

■ 5.10 Крыши

Сталь RAL 7035.
Регулировка вперед-назад на 20 мм.

Кат. №	A (мм)	B (мм)	C (мм)
0 365 55	200	160	80
0 365 58	200	200	100
0 365 51	300	200	100
0 365 52	400	200	100
0 365 53	400	250	125
0 365 59/67	500	200	100
0 365 64	500	250	125
0 365 65/68	600	200	100
0 365 54	600	250	125
0 365 56	600	300	150
0 365 66	800	250	125
0 365 57	800	300	150
0 365 60	800	400	200
0 365 61	1000	300	150
0 365 63	1200	300	150



6. АКСЕССУАРЫ

■ 6.1 Пластины кабельного ввода

Пластины Sabstop IP 55

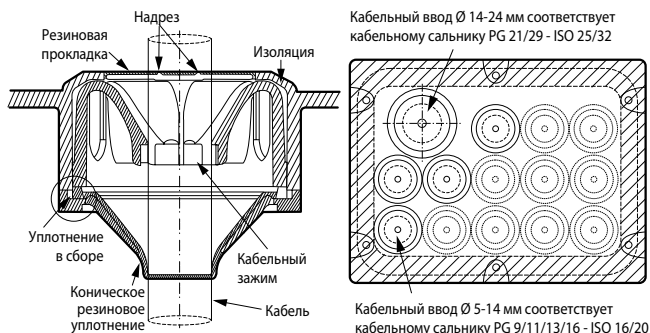
- Каждый кабельный ввод имеет механический кабельный зажим и резиновое уплотнение.
- Мембрана прокалывается непосредственно кабелем (без применения инструмента).
- Обеспечивается надежное уплотнение вокруг кабеля.
- Конструкция предусматривает возможность замены кабеля.
- Огнестойкий полипропилен цвета RAL 7035.
- Пластины имеют несколько кабельных вводов различного размера: Ø 5 - 14 мм, Ø 14 - 24 мм, а также прямоугольные зоны ввода.

6. АКСЕССУАРЫ

■ 6.1 Пластины кабельного ввода (продолжение)

Пластины Sabstop IP 55 (продолжение)

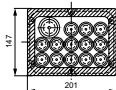
- Характеристики :
 - Стойкость к смазочно-охлаждающим жидкостям ASTM № 3
 - Стойкость к испытанию нагретой проволокой: 750° С по МЭК 60695-2-11
 - Сопротивление отрыву: минимум 15 кг
 - Температура при эксплуатации: от - 20° С до + 65° С
 - По периметру пластины имеется губчатое уплотнение сечением 16 x 10 мм.



Хорошая стойкость к хлориду натрия (15 %), серной кислоте (98 %) и каустической соде (50 %).

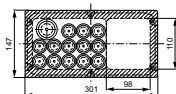
• Пластина Кат. № 0 364 94

Для щитов размером 300 x 200 мм
13 вводов Ø 5-14 мм
1 ввод Ø 14-24 мм



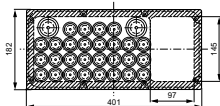
• Пластина Кат. № 0 364 95

Для щитов размером 400 x 200/250 мм
13 вводов Ø 5-14 мм
1 ввод Ø 14-24 мм
1 прямоугольный ввод 98 x 110 мм



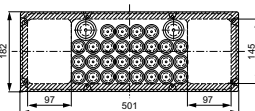
• Пластина Кат. 0 364 96

Для щитов размером 500 x 1000 x 250/300 мм
28 вводов Ø 5-14 мм
2 ввода Ø 14-24 мм
1 прямоугольный ввод 97 x 145 мм



• Пластина Кат. № 0 364 97

Для щитов размером 600 x 250-400 мм,
800 x 250-400 мм и 1200 x 300/400 мм
28 вводов Ø 5-14 мм
2 ввода Ø 14-24 мм
2 прямоугольных ввода 97 x 145 мм



• Пластина с щеточным уплотнением IP 43 Кат. № 0 329 46

Для щитов шириной 600 или 800 мм
Полезный размер отверстия 385 x 30 мм



• Пластина IP 55 с несколькими кабельными вводами

Кат. № 0 329 47

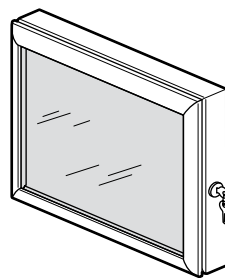
Для щитов шириной 600 или 800 мм
12 кабельных вводов
ISO 32 Кат. № 0 980 50



В каждый ввод можно ввести до 4 кабелей (Ø 6,5-9,5 мм) UTP/FTP/SFTP.
Подготовленные кабели можно вводить, не снимая пластину кабельных вводов.

Поставляется с заглушками для неиспользуемых вводов.

■ 6.2 Смотровое окно на петлях для двери

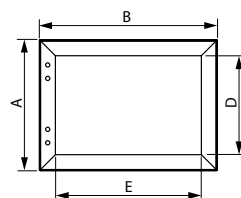


IP 54

Рама из анодированного алюминия, открывается на 120°.
Окно из поликарбоната толщиной 3 мм. Уплотнение из неопрена.
Запирается на ключ 455.

Поставляется с шаблоном для высверливания отверстий.
Защищает аппаратуру от несанкционированного доступа и позволяет осматривать установленное внутри щита оборудование.

Кат. №	Наружные размеры (мм)			Размеры окна (мм)		Полезная глубина (мм)
	Высота	Ширина	Глубина	Высота	Ширина	
0 475 45	300	400	50	230	330	42
0 475 46	400			330		
0 475 47	500	500		430	430	
0 475 48	600	400		530	330	
0 475 49		600			530	

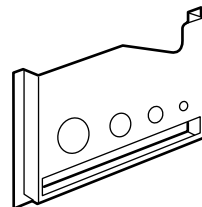


Кат. №	Размеры (мм)			
	A	B	D	E
0 475 45	300	400	230	330
0 475 46	400		330	
0 475 47	500	500	430	430
0 475 48	600	400	530	330
0 475 49		600		530

■ 6.3 Самоклеющийся карман для документации

• Кат. № 0 365 80, 340 x 235 мм

Внутренние размеры: 310 x 200 x 18 мм) или Кат. № 0 365 81,
260 x 165 мм (Внутренние размеры: 230 x 130 x 18 мм).
Открытый, цвет RAL 7035.



• Кат. № 0 365 82, 325 x 120 мм

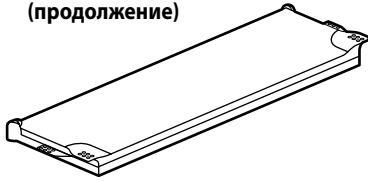
(Внутренние размеры : 324 x 120 x 18 мм)

Закрытый, IP 50. Цвет RAL 9002.

Вместимость: 15 листов A4, сложенных вдвое.

6. АКСЕССУАРЫ (продолжение)

■ 6.3 Самоклеющийся карман для документации (продолжение)



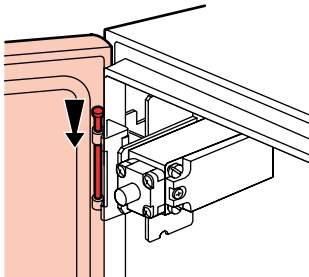
• Кат. № 0 097 99, 305 x 220 мм (формат А4)
Конверт пластмассовый гибкий прозрачный.

■ 6.4 Дверной контакт

Кат. № 0 363 13

3 А - 240 В

1 размыкающий контакт, 1 замыкающий контакт
При открытии двери щита обеспечивает, например, отключение кондиционера и включение осветительного прибора
Поставляется с кронштейнами



■ 6.5 Осветительный прибор

Кат. № 0 363 12

С люминесцентной лампой 8 Вт - Ø 16 мм - 230 В - 50 Гц

Класс I - IP 20

Подавление помех согласно EN 50015

Пускатель в комплекте

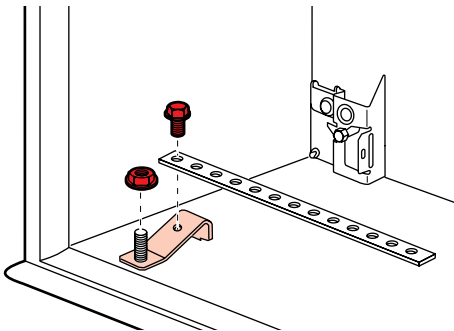
Крепление на клипсах

Размеры: 350 x 61 x 37 мм

■ 6.6 Суппорт для шины РЕ

Кат. № 0 367 36

Комплект из двух крепежных уголков, винтов и гаек для медной шины РЕ

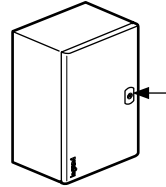


■ 6.7 Замки

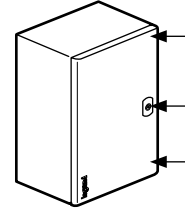
Замок с двухсторонним затвором.

Вставка может быть заменена цилиндрическим замком.

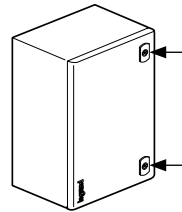
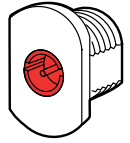
Количество точек запираения:



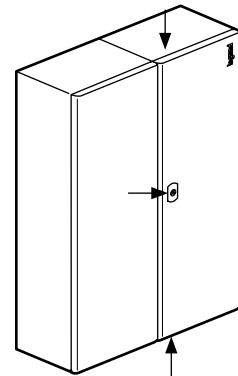
1 точка



3 точки



2 точки



3 точки

Размеры щита (мм)		Кол-во точек запираения	Количество затворов
Высота (мм)	Ширина (мм)		
300	200	1	1
300	300	1	1
300	400	1	1
400	300	1	1
400	400	1	1
400	600	1	1
500	400	1	1
500	500	1	1
600	400	2	2
600	500	2	2
600	600	2	2
600	800	1	1
600	1000	1	1
700	500	2	2
800	600	2	2
800	800	2	2
800	1000	3	1
1000	600	3	1
1000	800	3	1
1000	1200	3	1
1200	600	3	1
1200	800	3	1
1400	800	3	1

6. АКСЕССУАРЫ (продолжение)**■ 6.7 Замки (продолжение)****Каталожные номера**

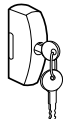
0 368 04 Затвор



0 368 05 Рукоятка с заглушкой



0 368 06 Рукоятка с замком 2433A

**Металлические цилиндры**

Кат. №	Описание
0 368 13	С квадратным углублением 6 мм
0 368 16	С квадратным выступом 8 мм
0 368 17	С треугольным выступом 6,5 мм
0 368 18	С треугольным выступом 8 мм
0 368 19	С треугольным выступом 11 мм (EDF)
0 368 20	С двойной прорезью

Вставки замка

Кат. №	Ключи номер
0 368 22	405
0 368 23	421
0 368 24	455
0 368 25	1242 E
0 368 26	2433 A
0 368 27	3113 A