

## Уличные видеокамеры формата AHD 2.0 с ИК-подсветкой и убираемым ИК-фильтром

MDC-AH6290VTD-30S / MDC-AH6290FTD-24S

### РУКОВОДСТВО ПОЛЬЗОВАТЕЛЯ

#### Особенности

- Форматы видеосигнала AHD (1080p)
- Герметичный корпус
- Компенсация задней засветки BLC
- Автоматическая регулировка усиления AGC
- Шумоподавление DNR
- Убираемый ИК-фильтр
- Встроенные ИК-диоды
- Рабочие температуры -30~+50°C
- Дальность передачи сигнала до 500 метров



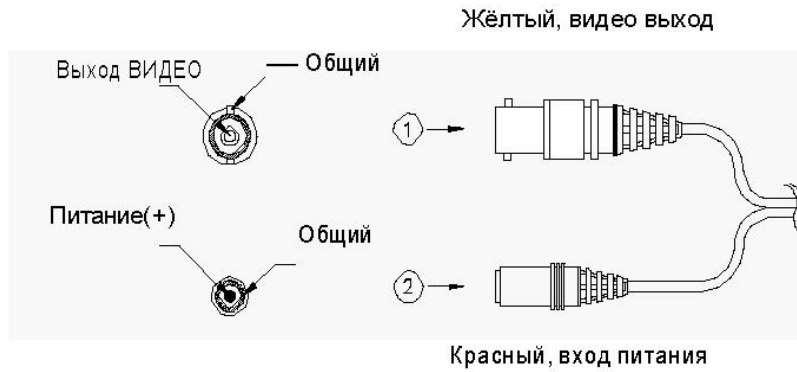
#### Спецификация

Модель	MDC-AH6290VTD-30S	MDC-AH6290FTD-24S
Тип матрицы	2.0 Megapixel 1/2.7" High Sensitivity Sensor	
Разрешение	1920x1080 пикс.	
Видеовыходы	AHD (1080p)	
Отношение сигнал/шум	50 дБ	
Убираемый ИК-фильтр	Да	
Мин. освещённость	0 Лк (ИК вкл.)	
Объектив	2.8~12.0 мм внешняя регулировка объектива	3.6 мм
Кол-во ИК-диодов	30 шт.	27 шт.
Дальность ИК-подсветки	30 м	25 м
Баланс белого	Автоматический / Ручной	
Питание	12В±10% DC	
Рабочая температура	-30 ~ +50°C	
Рабочая влажность	90% макс.	

#### Меры предосторожности

• Не устанавливайте камеру в условиях воздействия экстремальных температур	используйте камеру при температуре от -30°C до +50°C. Особенно внимательно относитесь к обеспечению вентиляции при высокой температуре
• Не устанавливайте и не используйте камеру в условиях повышенной влажности	данные условия могут повлиять на качество изображения
• Не устанавливайте камеру там, где отсутствует стабильное освещение	резкое изменение освещения или вспышка могут привести к сбою в работе камеры
• Не дотрагивайтесь до объектива камеры	это одна из наиболее важных частей камеры. Следите, чтобы на объективе не оставались отпечатки пальцев.
• Не роняйте камеру и не подвергайте ее механическому воздействию	это может привести к возникновению неполадок в работе камеры
• Никогда не направляйте на камеру прямой яркий свет	может выйти из строя сенсор
• Берегите камеру от дождя и попадания жидкости	если камера намокнет, немедленно вытрите ее насухо. Жидкости могут содержать минералы, разрушающие электронные компоненты
• Не подвергайте камеру воздействию радиоактивного излучения	При воздействии радиации сенсор может выйти из строя

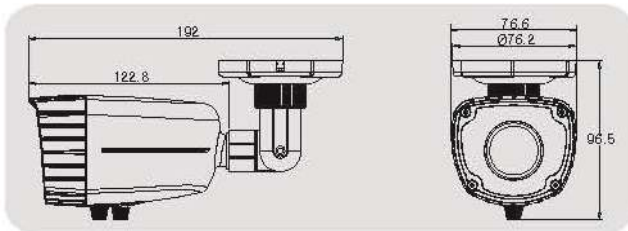
## Разъемы питания и видео



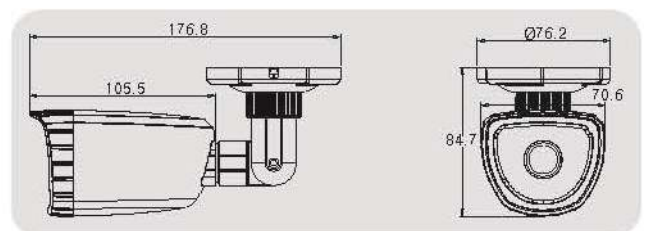
ПИТАНИЕ – только 12 Вольт постоянного тока

ВИДЕО – подключается к ТВ монитору с помощью коаксиального кабеля

## Габаритные размеры (мм)



MDC-AH6290VTD-30S



MDC-AH6290FTD-24S

## Устранение неисправностей

Неисправность	Что делать
Нет видео на экране монитора	<ul style="list-style-type: none"> <li>• Проверьте камеру и напряжение.</li> <li>• Проверьте полярность напряжения.</li> <li>• Проверьте контакт видеокабеля.</li> </ul>
Изображение на экране тусклое	<ul style="list-style-type: none"> <li>• Проверьте чистоту объектива. Если грязный, то очистите объектив мягкой и чистой тканью.</li> <li>• Изображение более тускло ночью, чем в дневное время. Если нет фокуса, то отрегулируйте его в дневное время.</li> </ul>
Широкие чёрные полосы и шум на экране	<ul style="list-style-type: none"> <li>• Проверьте силовую мощность адаптера. Если мощность меньше чем 300 мА, то замените адаптер с большим значением по мощности.</li> <li>• Если будут слишком шумно, то проверьте видеокабель.</li> </ul>

## Гарантийные обязательства

Гарантийный срок изготовителя – 12 месяцев со дня продажи

Изделие \_\_\_\_\_

Серийный номер \_\_\_\_\_

Дата продаж \_\_\_\_\_

МП

Гарантийные обязательства не распространяются на изделия, неисправность которых явилась следствием несоблюдения условий эксплуатации.