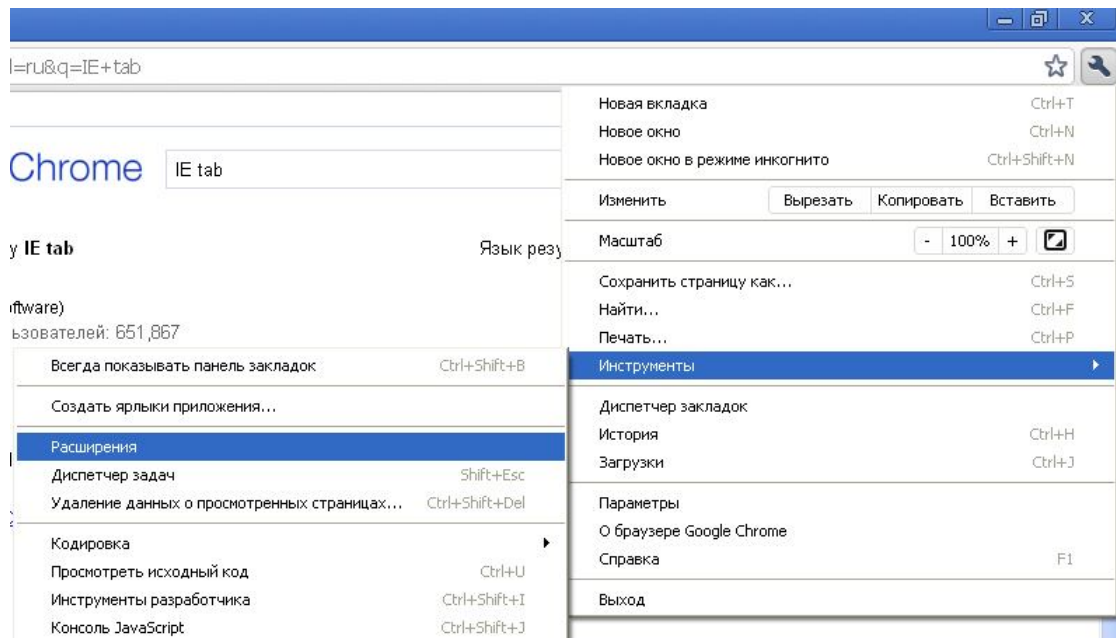
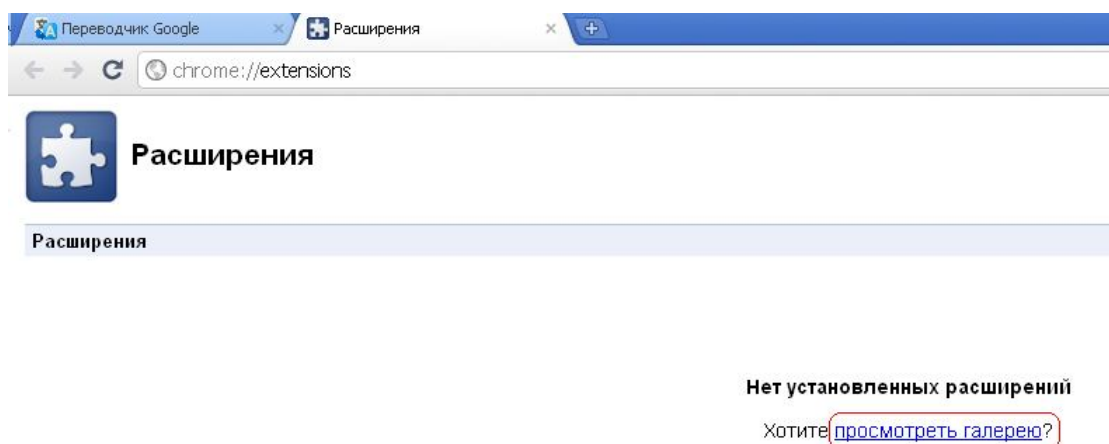


Инструкция установки IE Tab для Google Chrome

В настройках Google Chrome зайдите в инструменты и выберите расширения.



В настройках расширения Google Chrome нажмите на ссылку выделенную на рисунке.



В меню поиска галереи укажите искать "IE Tab", затем нажмите на ссылку выделенную на рисунке.

Расширения Результаты 1–10 из 76 по запросу **IE tab**

[Самые популярные](#)

[Самые новые](#)

[Лучший рейтинг](#)

[Рекомендованные](#)



IE Tab

(автор: Blackfish Software)

★★★★★ (1834) - Всего пользователей: 651,867

Display web pages using IE in a tab

Установите “IE Tab” расширение

[Расширения](#) > **IE Tab**



IE Tab (автор: Blackfish Software)

★★★★★ (1834) - Всего пользователей: 651,867 - Установок за неделю: 42,198

Display web pages using IE in a tab

Установить

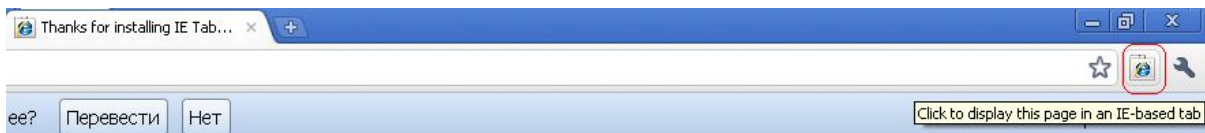
---- WINDOWS ONLY ----

Use Internet Explorer to display web pages in a Chrome tab. Some sites can only be displayed using IE, and with this extension you can now see those sites without leaving Chrome. Great for web developers who want to test the IE rendering engine, users who use sites with ActiveX controls, and users who want to use the explorer view for local files (i.e. file:// URLs).

--- Version Update 1.4.30.4 ---

- * Disable script error messages.
- * Support for BK / FWD buttons.

После установки, в интерфейсе Google Chrome появится IE иконка в верхнем правом углу браузера.



Нажмите на IE иконку и в появившейся вкладке, в сроке адреса, укажите адрес веб клиента DVR. После этого в Google Chrome отобразится интерфейс веб клиента DVR.

