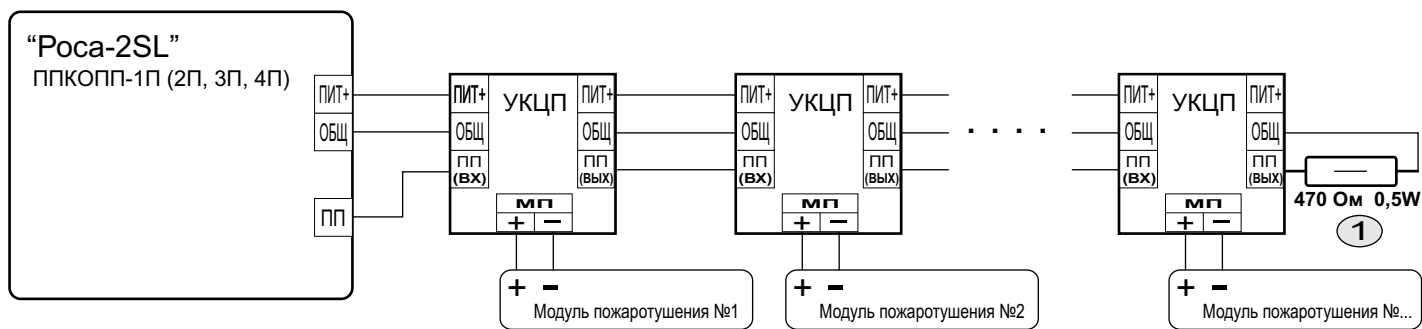
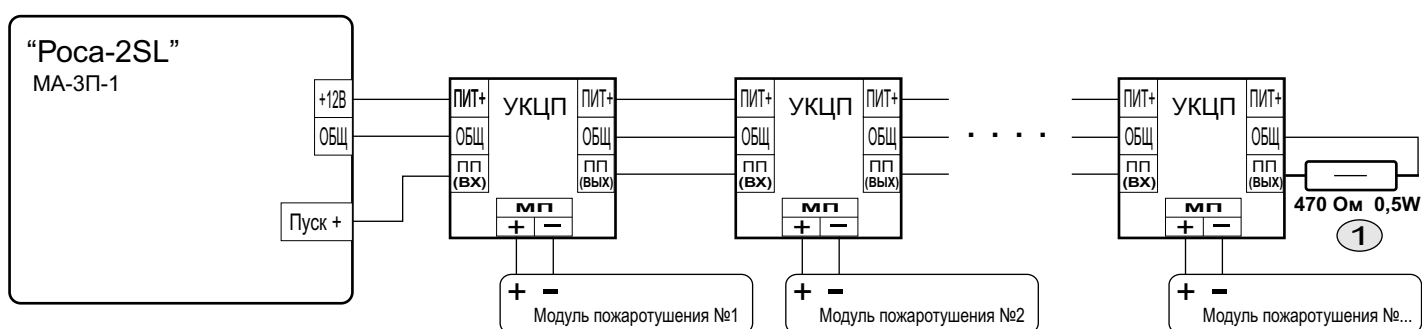


Схема подключения УКЦП "Роса-2SL" к ППКОПП-1П (2П, 3П, 4П)



① Концевая цепочка (резистор 470 Ом, 0,5 Ватт) устанавливается на выходе последнего УКЦП

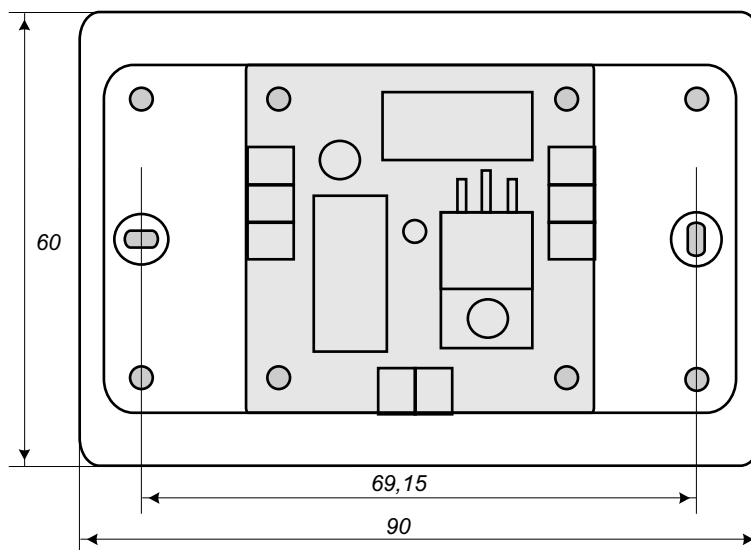
Схема подключения УКЦП "Роса-2SL" к МА-3П-1



① Концевая цепочка (резистор 470 Ом, 0,5 Ватт) устанавливается на выходе последнего УКЦП

Устройство контроля цепей пуска (УКЦП) представляет собой альтернативу Блоку контроля и коммутации цепей пуска (БККП). УКЦП осуществляет распределение сигнала "запуск пожаротушения", а также непрерывный контроль подключенного к нему модуля пожаротушения. Количество модулей ограничено только пусковым током ППКОПП или МА-3П-1 (4А). УКЦП коммутируют напряжение 12 или 24В и выпускаются в двух модификациях: с токоограничивающим резистором 51 Ом (для модулей с током запуска до 200 мА при напряжении запуска 12В или 400 мА при 24В) и с резистором 4,7 Ом (для модулей с током запуска до 4А при 24В). Электропитание УКЦП осуществляется от ППКОПП. При обрыве цепи пуска модуля ПТ, на лицевой панели УКЦП загорается красный светодиод.

Габаритные размеры - 90x60x35мм, вес - не более 100г.



Разметка для крепления УКЦП