


ВЫЗВНАЯ ПАНЕЛЬ «ТРОМБОН – ВП» ПАСПОРТ



1. Общие положения.

Вызывная панель «Тромбон – ВП» (далее ВП) предназначена для использования в составе систем оповещения людей о пожаре и используется совместно с прибором «Тромбон – БС-16» (БС). Выполнена в металлическом корпусе с алюминиевой лицевой панелью.

ВП соответствует техническим условиям ТУ 4371-001-88310620-08 и нормативным документам: Своду правил 3.13130.2009 и ГОСТ Р 53325-2012.

2. Технические характеристики.

Питание ВП:	От БС
Габаритные размеры	145×60×28 мм
Масса, не более	0,3 Кг

3. Комплект поставки.

Вызывная панель «Тромбон – ВП»	- 1шт.
Паспорт	- 1шт.
Упаковка	- 1шт.
Крепеж	- 1к-т

4. Гарантийные обязательства

Поставщик гарантирует соответствие вызывной панели всем требованиям технических условий ТУ 4371-001-88310620-08 при соблюдении потребителем условий эксплуатации, изложенных в настоящем паспорте, технических условиях и руководстве по эксплуатации блока «Тромбон – БС-16».

Гарантийный срок эксплуатации вызывной панели составляет 24 месяца с момента отгрузки потребителю. В течение данного срока изготовитель обязуется ремонтировать вызывную панель за свой счет, в случаях обнаружения в ней скрытых производственных дефектов или выходов ее из строя. Самостоятельный ремонт вызывной панели потребителем не допускается. Доставка вызывной панели к месту выполнения гарантийного ремонта и обратно выполняется за счет потребителя.

Действие гарантии на вызывную панель прекращается в следующих случаях:

- выхода ее из строя по причине несоблюдения потребителем правил и условий эксплуатации;
- при обнаружении механических дефектов;
- самостоятельного ремонта вызывной панели потребителем без письменного согласия изготовителя.

Вызывная панель, дата изготовления _____ соответствует техническим условиям ТУ 4371-001-88310620-08 и признана годной к эксплуатации.

Сертификат соответствия № С-RU.ПБ25.В.04609. Отметка ОТК: Подпись _____, штамп _____

Срок годности – 10 лет со дня изготовления.

Работы по выполнению условий срока годности проведены: _____ подпись _____
_____ штамп ОТК

ООО «СОУЭ «Тромбон»:

+7 (495) 787-75-65

info@trombon.org

+7 (800) 707-65-06

www.trombon.org

Юридический адрес:

390046, г. Рязань, ул. Маяковского, д. 1А

Адрес производства:

390029, г. Рязань, ул. Высоковольтная 40А, литера Б

М.П.

Служба поддержки, сервисный центр: 127018, г. Москва, ул. Складочная, д.1, стр.1, подъезд 2, 2 этаж,

БЦ Станколит, офис 1720.

5. Установка

ВП представляет собой металлический корпус накладной установки.

Связь между главным и периферийными блоками «Тромбоном – БС-16» и блоками ВП осуществляется 4-х-жильным проводом (типа КПСЭнг(А)-FRHS 2х2х0,2 или аналогичным). Максимальное расстояние от главного до периферийного блока – 400м. (при наличии основного и дублирующего периферийных устройств расстояние до крайних блоков уменьшается до 300м.).

Перед установкой ВП необходимо:

1. Подготовить отверстия под дюбеля крепления вызывной панели;
2. Проложить кабель для соединения панели с БС;
3. Подключить кабель к панели и БС;
4. Проверить работоспособность системы;
5. Прикрепить вызывную панель к стене крепежом, входящий в комплект поставки.

1. Микрофон,
2. Кнопка вызова,
3. Сигнальные светодиоды,
4. Динамик

Разметка крепления

Схема подключения



Рис.1

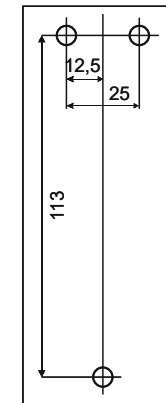


Рис.2

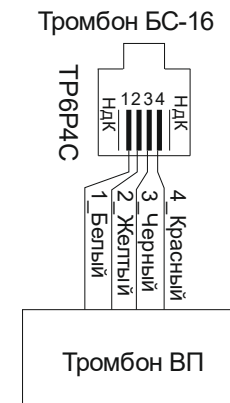


Рис.3