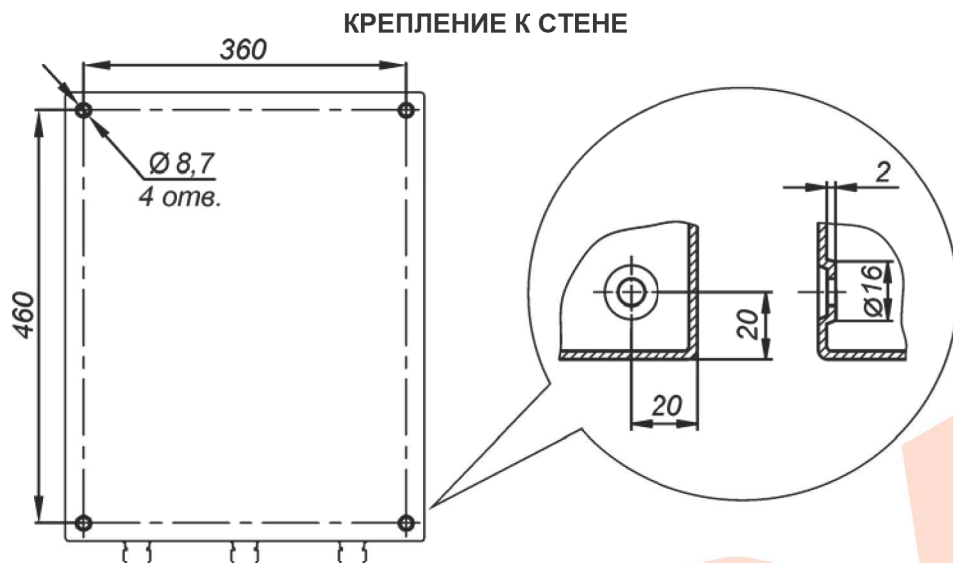


Внимание!

Температура корпуса обогревателя во время работы превышает 70°C, во избежание повреждения аппаратуры и кабелей производите их монтаж на расстоянии не менее 3 см от обогревателя.



Отверстия для крепления к стене предусмотрены на задней стенке термощафа.

ГАРАНТИЙНЫЕ ОБЯЗАТЕЛЬСТВА

Изготовитель гарантирует соответствие изделия требованиям указанных в данном паспорте ТУ и ГОСТ при соблюдении потребителем условий транспортирования, хранения, монтажа и эксплуатации.

Гарантийный срок эксплуатации – **36 месяцев** со дня продажи изделия производителем или авторизованной торговой организацией. При отсутствии отметки о дате продажи в паспорте, гарантийный срок исчисляется с даты выпуска изделия. Гарантийный срок хранения – **24 месяца** со дня выпуска изделия.

ГАРАНТИЙНЫЙ ТАЛОН

Заполняет предприятие – изготовитель

Номер _____ Комплект модификации _____

Дата выпуска _____ Представитель ОТК предприятия - изготовителя _____

Дата продажи _____ Отметка торгующей организации _____

Адрес предприятия-изготовителя: 192029, Россия, Санкт-Петербург, Пр. Обуховской Обороны 86, литера 3, ООО «Тахион-Климат»
Тел: (812) 327-1201, факс 327-1153 с 10.00 до 17.00 по рабочим дням.

Адрес в Интернете: www.tahion-climate.ru

E-mail: climate@tahion-climate.ru

ТАХИОН
КЛИМАТ



Термощаф ТШ-13

ПАСПОРТ
ИМПФ.422412.043 ПС

EAC

Адрес предприятия-изготовителя: 192029, Россия, Санкт-Петербург, Пр. Обуховской Обороны 86, литера 3, ООО «Тахион-Климат»
Тел: (812) 327-1201, факс 327-1153 с 10.00 до 17.00 по рабочим дням.

Адрес в Интернете: www.tahion-climate.ru

E-mail: climate@tahion-climate.ru

В термощкаф установлено дополнительное оборудование:

№п.п.	Наименование	Кол-во
1.		
2.		
3.		
4.		
5.		
6.		
7.		
8.		
9.		
10.		
11.		
12.		
13.		
14.		
15.		

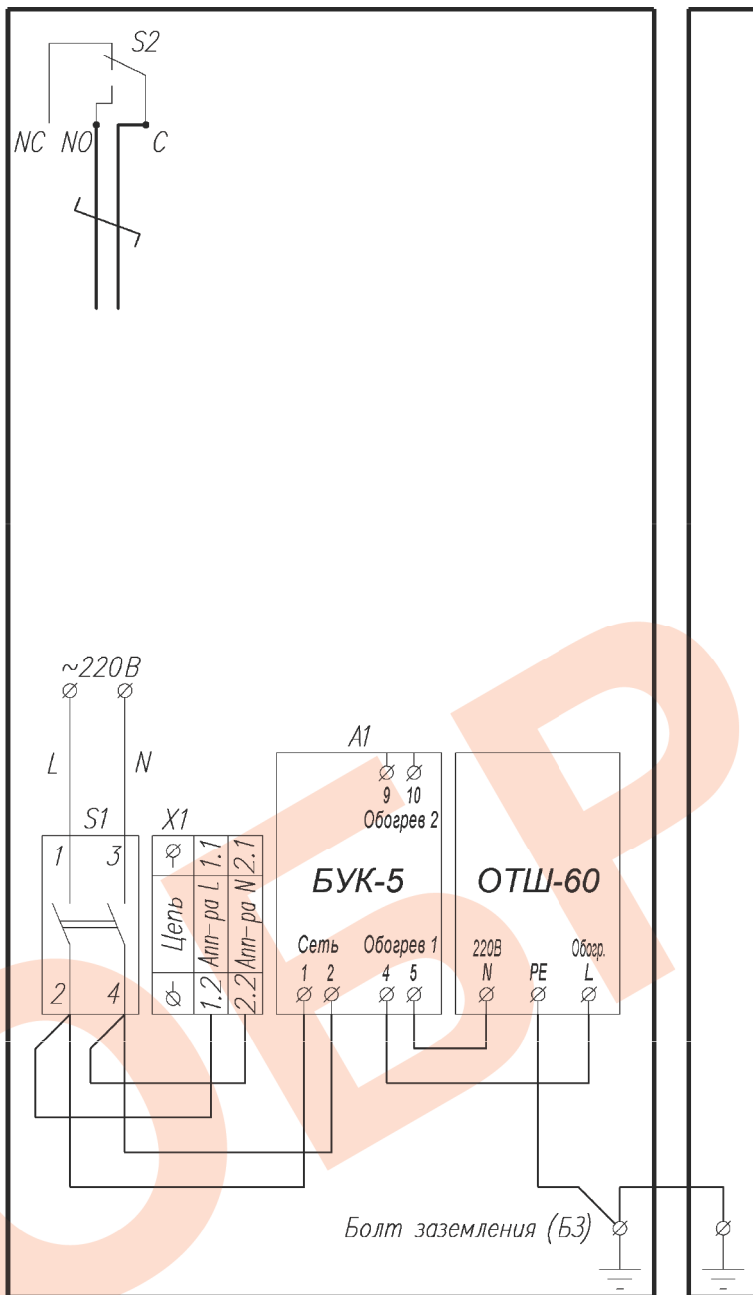


Рис.3 Схема электрическая принципиальная

Назначение:

Термошкаф ТШ-13 (далее термошкаф) предназначен для установки в нём телевизионного, либо другого электронного оборудования и поддержания заданного температурного режима при эксплуатации этого оборудования.

Термошкаф оборудован:

- блоком управления климатом (БУК-5), предназначенным для управление обогревом в термошкафу;
- обогревателем термошкафов ОТШ-60, оборудованным встроенным биметаллическим выключателем, ограничивающим температуру поверхности радиатора до +90°C;
- тамперным контактом для сигнализации о несанкционированном доступе.

На монтажной панели предусмотрены отверстия Ø 3,7мм (под саморез ST4,2), для установки дополнительных DIN-реек.

Термошкаф выпускается по техническим условиям ТУ 26.30.50-077-31006686-2017.

По способу защиты человека от поражения электрическим током термошкаф соответствует классу I по ГОСТ 12.2.007.0-75.

Климатическое исполнение термошкафа соответствует УХЛ1,5 ГОСТ 15150-69. Степень защиты IP 66.

Общие указания:

Проверьте комплектность поставки и наличие штампа торгующей организации в настоящем паспорте.

Комплект поставки:

- | | |
|--------------------------|-------|
| 1. Термошкаф..... | 1 шт. |
| 2. Ключ..... | 1 шт. |
| 3. Паспорт..... | 1 шт. |
| 4. Упаковочная тара..... | 1 шт. |

Приобретаются по отдельной заявке:

- Комплект для крепления термошкафа на стену
- Комплект для крепления термошкафа на опоры Ø от 40 до 190мм, □ от 50 до 150мм
- Дополнительные DIN-рейки
- Козырек К-3
- Карман для документации
- Кабельные вводы и муфты
- Замок для термошкафа

Основные технические характеристики:

1. Питание термошкафа:
 - напряжение питания.....220 В AC ±10%, 50 Гц
 - максимальный ток нагрузки..... 6 А
 2. Обогрев:
 - напряжение питания.....220 В AC ±10%, 50 Гц
 - потребляемая мощность.....60 Вт
 3. Диапазон регулирования включения обогрева (заводом изготовителем выставлено значение «0°C»)-25°C ÷ +25°C
 4. Диапазон рабочих температур - 60°C /- 40°C* ÷ +50°C
- * при температуре окружающей среды - 60°C, температура в термошкафу не ниже - 20°C
при температуре окружающей среды - 40°C, температура в термошкафу не ниже 0°C

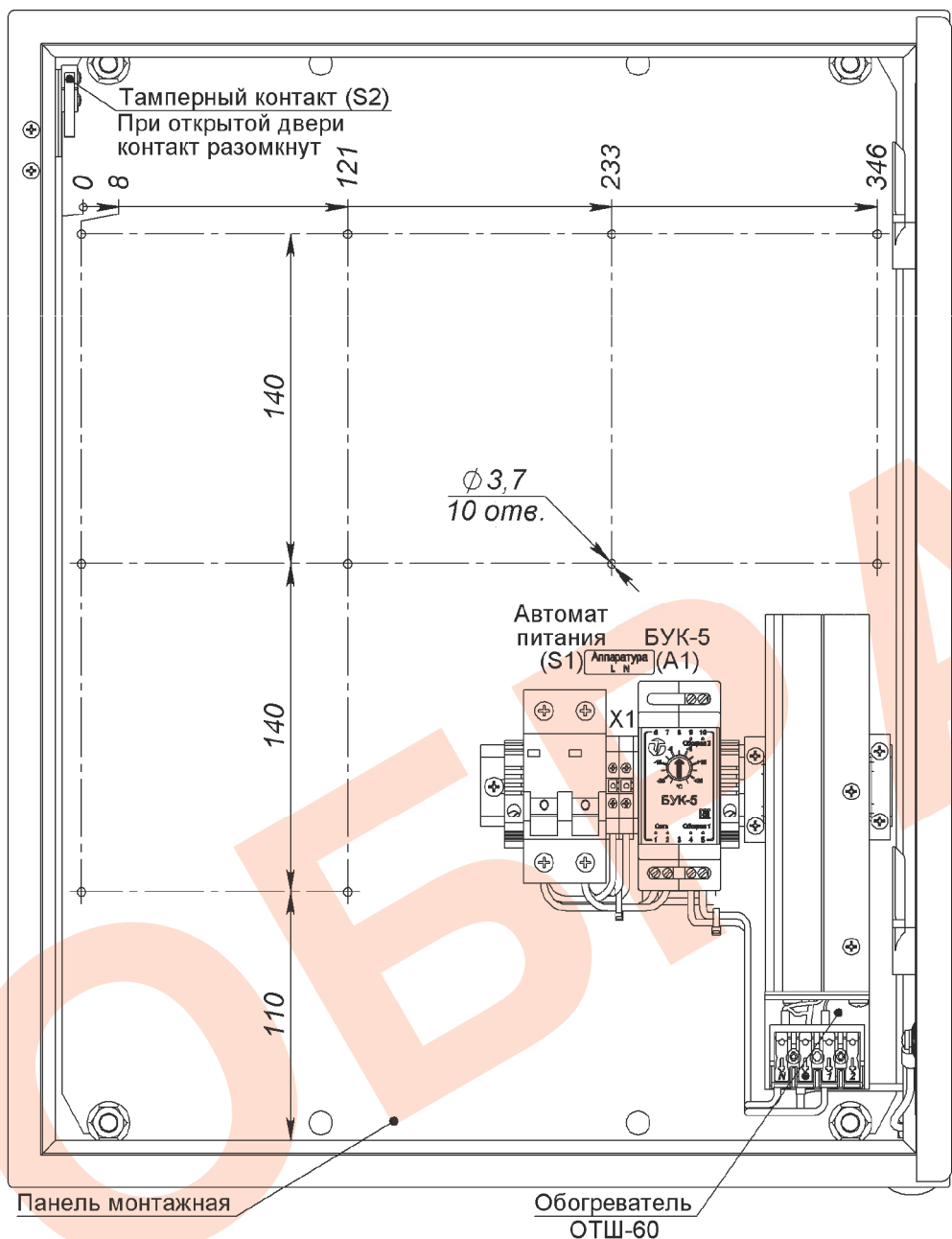


Рис.1. Устройство термошкафа (дверь открыта на 90°)

5. Материалы и поверхности термошкафа:

- корпус листовая сталь 1,25 мм, грунтовка, порошковое покрытие
- дверь..... листовая сталь 1,5 мм, грунтовка, порошковое покрытие
- панель монтажная..... листовая сталь 2 мм, оцинкованная

6. Габаритные размеры..... 400 x 500 x 210 мм

7. Вес с упаковкой, не более..... 14 кг

Установка телевизионного (электронного) оборудования:

Для установки в термошкаф телевизионного (электронного) оборудования необходимо извлечь монтажную панель (рис.1) из термошкафа, для чего необходимо:

1. Открыть дверь термошкафа.
2. Отсоединить провод кабеля заземления от колодки ОТШ.
3. Открутить четыре гайки крепящие монтажную панель и извлечь ее из термошкафа.

Установить на нее необходимое телевизионное (электронное) оборудование.

4. Поместить монтажную панель с закрепленным на ней оборудованием в термошкаф, подключить кабель заземления к ОТШ.

Подключение термошкафа:

Подключение термошкафа производится в соответствии со схемой электрической принципиальной (рис.3) и рис.2. Для подключения необходимо:

1. Заземлить термошкаф при помощи болта заземления (БЗ).
2. Подключить телевизионное (электронное) оборудование к клеммам X1 (сечение подключаемых проводов до 6 мм²), при этом фазный провод (L) соединить с контактом 1.1, нулевой провод (N) с контактом 2.1.
3. Подключить тамперный контакт S2 к внешнему устройству сигнализации.
4. Подключить кабель питания к входу автомата питания S1 (сечение подключаемых проводов до 25 мм²), при этом фазный провод (L) соединить с контактом 1, нулевой провод (N) с контактом 3.

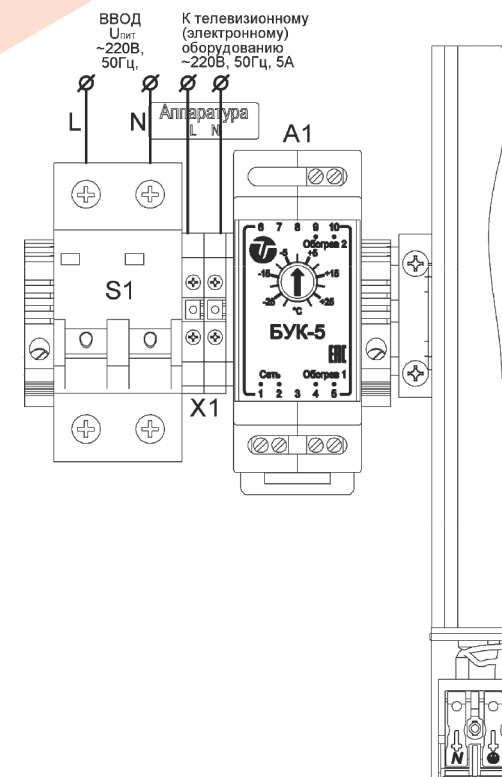


Рис.2. Подключение термошкафа