

## Технический паспорт Характеристики

Модель	АС-ТА381LIR2
Матрица	1/2.7" CMOS 2Мп
Разрешение	FullHD (1920x1080)
Режим «День/Ночь»	Механический ИК-фильтр
Чувствительность	Цвет: 0.03Лк (F1.4) ЧБ: 0лк (F1.4, ИК вкл.)
Объектив	3.6мм
WDR	Есть (D-WDR)
ИК-подсветка	до 20 метров
Режимы работы	1080р TVI 1080р AHD 1080р CVI PAL 960H
Шумоподавление	3D-NR
Компенсация встречной засветки	BLC
Питание	12В DC
Максимальное потребление	500 мА (6Вт)
Размеры (мм)	Ø110.5 x 95
Вес нетто (г)	350
Рабочая температура	-10...+50°C

## Комплектация

Купольная 2МП мультистандартная камера АС-ТА381LIR2	1 шт.
Набор крепежа	1 шт.
Руководство пользователя	1 шт.

## Адреса сервисных центров

**г. Москва,**  
Переведеновский пер., 17к3  
+7(495)783-72-87

**г. Нижний Новгород,**  
ул. Премудрова, 31а  
+7(831)228-64-51

**г. Краснодар,**  
ул. Молодежная, 25  
+7(861)203-38-68

**г. Екатеринбург,**  
ул. Фурманова, 35а  
+7(343)257-26-43

**г. Иркутск,**  
ул. Нижняя Набережная, 12а  
+7(3952)34-15-03

**г. Санкт-Петербург**  
ул. Бобруйская, 5  
+7(812)339-89-29

**г. Казань,**  
пр-т Ямашева, 36  
+7(843)205-36-57

**г. Ростов-на-Дону,**  
пр-т Ленина, 60  
+7(863)303-36-81

**г. Новосибирск,**  
3-й пер. Крашенинникова, 3/1  
+7(383)355-99-39

**г. Киев**  
ул. Глубочицкая, 44Е  
+380(44)591-56-83


Адреса других сервисных центров вы можете найти на сайте:  
[www.dssl.ru/service/](http://www.dssl.ru/service/)

Дата \_\_\_\_\_ М.П. \_\_\_\_\_

Не пытайтесь разбирать камеру, если камера не работает, обратитесь по месту приобретения или в сервисный центр.

## АС-ТА381LIR2

2МП аналоговая мультистандартная миниатюрная купольная камера



**Примечание:**  
Перед подключением камеры прочитайте данное Руководство Пользователя!

## Введение

Поздравляем вас с приобретением купольной камеры AC-TA381LR2. Особенности AC-TA381LR2 являются высокая чувствительность и революционное для аналогового видео разрешение 2Мп (1080р). ActiveCam AC-TA381LR2 предназначена для круглосуточного видеонаблюдения внутри помещений, где требуется максимальная детализация, имеется неравномерное освещение или риск его отключения. Пожалуйста, ознакомьтесь с руководством пользователя перед тем как начать работу.

## Описание продукта

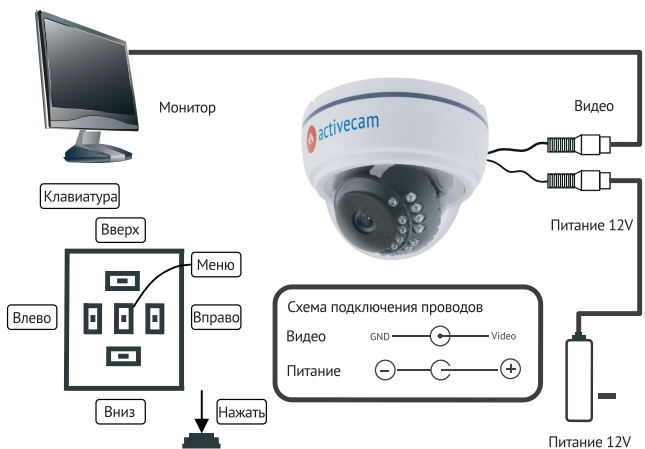
Механический ИК-фильтр  
Четыре режима работы: 1080р TVI/1080р AHD/1080р CVI/PAL 960H  
ИК-подсветка до 20 метров  
Широкий динамический диапазон (DWDR)  
3D шумоподавление  
OSD-меню: управление с помощью джойстика или в интерфейсе регистратора  
Питание 12В, потребление не более 500 мА (ИК вкл.)

### Примечание:

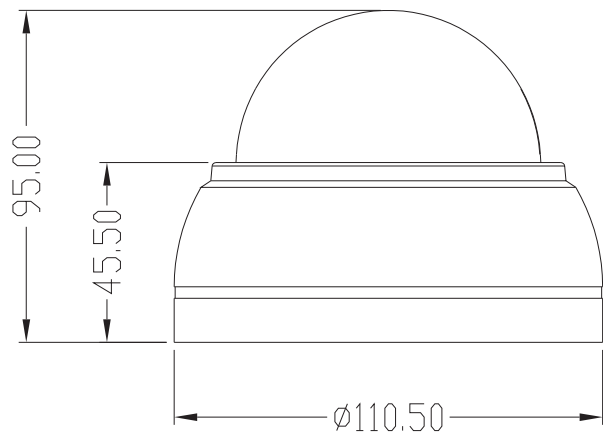
**Обратите внимание на температурные требования использования камеры. Избегайте использования устройств при слишком высоких или слишком низких температурах.**  
**Рабочая температура от -10°C до +50°C.**  
**Не направляйте объектив камеры на солнце или яркие объекты. Это может повредить матрицу.**  
**Не устанавливайте камеру вблизи радиаторов и обогревателей.**

Торговая марка ActiveCam принадлежит крупной международной компании DSSL - производителю систем видеонаблюдения. Продукция компании DSSL представлена в филиалах и дилерских центрах на всей территории РФ, странах СНГ и Европы. В каждом представительстве функционируют поддержка и консультации. Сегодня ActiveCam - это бренд международного уровня, включающий в себя видеокamеры и оптику для аналоговых и цифровых систем видеонаблюдения, созданных на базе инновационных технологий Active. В собственной научно-технической лаборатории специалисты отслеживают, анализируют технологические новинки рынка и применяют инновационные решения в своих продуктах. Принципиальной задачей разработчиков является осуществление совместимости с решающим большинством существующего оборудования для систем видеонаблюдения.

## Подключение



Данная камера имеет три режима работы с разрешением 2Мп: TVI, AHD и CVI, а также режим аналогового видео стандарта CVBS (PAL 960H) с разрешением 700ТВЛ. По умолчанию камера работает в стандарте TVI. Для переключения в другие режимы удерживайте кнопку ВНИЗ на OSD-джойстике: в течение первых 5-ти секунд камера переключится в режим AHD, при дальнейшем удержании в течение 5-ти секунд - в режим CVI, еще через 5 секунд - в режим CVBS.



## Проблемы и решения

- 1) Отсутствует изображение после подключения питания:  
Неверное напряжение питания, проверьте питание и правильность подключения.  
Проверьте правильность подключения кабеля.
- 2) Изображение с рябью помех:  
Возможно вызвано питанием переменным током, необходимо установить стабилизатор.  
Проверьте монитор и используемое периферийное оборудование.
- 3) Непрерывное изменение цвета фона изображения:  
Может быть вызвано электромагнитным полем люминесцентной лампы — это специфическое свойство аналоговых камер систем видеонаблюдения.  
Для улучшения изображения сократите количество люминесцентных ламп и увеличьте расстояние между камерой и люминесцентной лампой.

### Примечание:

**Блок питания должен соответствовать требованиям: выходное напряжение, ток, полярности и рабочая температура.**  
**При использовании камеры в условиях грозы обратите внимание на наличие громоотвода или отключите разъем питания.**